



子供の学びと、保護者の休暇を組み合わせた、平日だからこそできる学校外での学びを、ぜひ子供と一緒に計画してみませんか。

1 計画を立てる

子供と一緒に、「ラーケーションの日」の計画を立てる。

ラーケーションは、①保護者と一緒に行う、②体験や探究の学び・活動です。そのため、①②を満たす活動がラーケーションということになります。「ラーケーションの日」活動事例集や、「学びのキーワード」などを参考にして、子供と話し合い、「何を学ぶか」をはっきりさせて計画してください。身近な場所にも、学びの種はたくさんあるはずです。

2 届け出る

(例)●アプリ、連絡帳、電話で、学校に届ける。

3 ラーケーション

子供と一緒に、校外で体験や探究の学び・活動を行う。

4 振り返る

学んだことについて子供と話し合ったり、次回の計画を考えたりする。

※ 詳しくは学校から配付されている保護者用リーフレットで御確認ください。

「ラーケーションの日」お役立ちサイト



ポータルサイト
「ラーケーションの日」



保護者用リーフレット
「ラーケーションの日」



「ラーケーションカード」
(小中学生用)

CLICK!

愛知県のWebページ「ラーケーションの日」ポータルサイトには、様々な学びを体験できるスポットや、「ラーケーションの日」の計画づくりに活用できる「ラーケーションカード」などを紹介しています。ぜひ参考にしてください。

愛知発の新しい学び方

「ラーケーションの日」活動事例集



愛知県では、子供たちの主体的な学び・体験的な学びを応援するため、「ラーケーションの日」を設けています。

このリーフレットでは、県内から集まった活動事例を紹介しています。「ラーケーションの日」の活動がより充実したものとなるよう参考にしてください。

※「ラーケーションの日」とは…

学校外での学習活動を家庭で子供と一緒に計画、実行する日(子供の学び〔ラーニング〕と保護者の休暇〔クエーション〕で、年に3日まで取得することができます。

■ 学びのキーワード ■
自然・科学・環境・実験・観察・産業・スポーツ・文化・芸術・歴史・地理・伝統芸能・国際理解・福祉・SDGs・見学・創作・鑑賞・キャリア…

令和6年10月

愛知県教育委員会

ラーケーション 活動事例

学校ではできない体験や探究活動を通して、学びを深める子供たちの姿が広がっています！

学校ではできない体験から学ぶ

初めて切符を買ったよ




家族で科学館に見学に行きました。電車の切符を自分で買って、切符を管理することにもチャレンジしました。

仕事参観をしました



お母さんの職場を訪問しました。職場の方と名利交換をした後は、工場の中を見学したり、仕事の内容を教えられました。

満天の星空に感動



緑に囲まれた山の中で自然を満喫しました。標高が高く、素晴らしい星空でした。初めて見る満点の星空に子供と一緒に感動しました。

海の仕事に興味をもったよ



フェリーで父親の母校である商船高校へ家族で行ってきました。フェリーはなかなか乗らないので、とても楽しんでいます。海の仕事にも興味をもったようです。

家族限定イベントに参加



潜水艦難艦の特別公開乗船に行ってきました。一般公開前の家族限定イベントで平日開催だったので、ラーケーションの日を活用しました。

店員体験をしたよ



ハンバーガーショップでの店員体験は人気で、休日の予約は困難だったため、ラーケーションの日を活用しました。丁寧に対応してもらえ、子供も楽しんでいました。

興味のあることを探究する

石や宝石に興味津々



子供が石や宝石に興味をもっていたので、一緒に石の博物館に行きました。色んな石があること、宝石の原石の状態などを見せて教えることができました。

じっくりと体験・観察



化石研究体験で、頭骨復元、化石クリーニング、3D化石観察をしてきました。平日のため、じっくり観察したり、ゆっくり説明文を読むことができて、好きなこととことん学んでいます。

発見を自分の言葉で伝える

博物館で恐竜の大きさや特徴を学びました。体験を通して、何が楽しかったのか、驚いたことは何かなど自分の言葉でまとめ、発表してもらいました。ことばで伝える難しさも学ぶことができてきました。

興味や関心を高める

なぜ絶滅危惧種なのか



ラッコかななぜ絶滅危惧種なのか水族館で学んできました。日本では、この水族館しかない人魚伝説のモデルのジュゴンにも会ってきました。




小学校1年生の子供がメロン好きで、メロン栽培をしています。そこで、おいしくするためのコツを調べに渥美半島に行きました。実際の栽培方法を教えてもらい、同じように育て、おいしいメロンづくりに挑戦しています。

おいしいメロンを育てたい




プログラミングに挑戦



ロボットを動かすプログラミングに初めて挑戦し、自分で考えて動かす体験を楽しんでいます。また、大好きなブロックがどのように作られているのかを見学して学びました。

災害から学ぶ



淡路島と神戸の震災記念館を訪問しました。阪神淡路大震災について学び、地震の恐ろしさを知り、対策について家族で話し合いました。

七宝焼体験での驚き



七宝焼体験と見学をしました。七宝焼は金属製ということを知り、びっくりしていました。30分ぐらゐの体験は、とても楽しかったです。

初めてのろくろ体験



陶芸体験をしました。ゆる柔も何種類もある中から選べて焼き上がりを楽しみます。街並みの見学と合わせてよい学びができました。



子ども まな おや やす く あ へいじつ
 子供の学びと、親の休みを組み合わせ、平日
 子ども いっしょ かつどう
 に子供と一緒に活動してみませんか。

1 計画を立てる
 子ども いっしょ けいかく
 子供と一緒に計画する。
 ラーケーションの日 かつどうはれいめい
 「ラーケーションの日」活動事例集や、「学びのキーワード」などを参考に、子供と話し合い、計画してください。

2 届け出る
 れい あぶり れんらくちやう でんわ がっこう れんらく
 (例) ●アプリ、連絡帳、電話で、学校に連絡する。
 ラーケーション
 子ども いっしょ がっこう そと かつどう
 子供と一緒に、学校の外で活動する。

3 ラーケーション
 活動する
 子ども はな あ つぎ けいかく かんが
 学んだことについて子供と話し合ったり、次の計画を考えたりする。

4 振り返る
 まな ことば
 ※ 学校から配られた保護者用リーフレットを参考にしてください。

ラーション ひ ぼーたるさいと

「ラーケーションの日」ポータルサイト



「ラーケーションの日」



「ラーケーションの日」



「ラーケーションカード」
 (小学生用)



愛知県のWebページ「ラーケーションの日」ポータルサイトには、学びを体験できるスポットや、計画に役立つ「ラーケーションカード」などを紹介しています。

愛知から新しい学び方のお知らせ 「ラーケーションの日」活動事例集



愛知県では、子供たちの主体的な学び・体験的な学びを応援するため、「ラーケーションの日」を作りました。

このリーフレットでは、県内から集まった活動事例を紹介しています。「ラーケーションの日」の活動がよりよいものとなるよう参考にしてください。

※ 「ラーケーションの日」とは…
 子供が親とともに、平日に、学習活動を考え、実行することができる日で、年に3日まで取ることができま



■ 学びのキーワード
 自然・科学・環境・実験・観察・産業・スポーツ・文化・芸術・歴史など

2024年10月

愛知県教育委員会

らーけーしょん

かつどうじゅい

ラーケーション 活動事例

学校ではできない体験や活動から学が子供たちの姿

学校ではできない体験から学が




初めて切符を買った。家族で科学館に行きました。電車の切符を自分で買うことにもチャレンジしました。

仕事参観をしました



お母さんの職場に行きました。職場の方との名刺交換の後は、会社を見学しました。

星空に感動



山で自然を楽しみました。素晴らしい星空でした。子供と一緒に感動しました。

イベントに参加



潜水艦救難艦の特別公開乗船イベントに参加しました。平日の家族限定イベントのため、ラーケーションの日を使いました。

店員体験



ハンバーガーショップでの店員体験は人気で、休日に予約ができません。そのため、ラーケーションの日を使いました。

石や宝石に興味



子供が石や宝石に興味をもっていたので、石の博物館に行きました。色々な石があること、宝石の原石の状態などを見せて教えることができました。

興味をもつ

七宝焼体験での驚き



七宝焼体験と見学をしました。七宝焼は金属製ということを知り、びっくりしていました。30分くらいの体験は、とても楽しかったようです。

興味のあることを調べる

じっくりと体験・観察



化石観察をしてきました。平日のため、じっくり観察したり、ゆっくりに説明文を読むことができました。

自分の言葉で伝える

博物館で恐竜の大きさを特徴を学びました。楽しかったことや驚いたことを自分の言葉でまとめ、発表してもらいました。

なぜ絶滅危惧種か



なぜ絶滅危惧種なのか水族館で学びました。人魚伝説のモデルのジュゴンにも会ってきました。



プログラミングに挑戦



ロボットを動かすプログラミングに初めて挑戦し、自分で考えて動かす体験を楽しんでいました。

おいしいメロンを育てる



小学校1年生の子供がメロン好きで、メロン栽培をしています。そこで、おいしくするためのコツを調べに渡美半島に行きました。実際の栽培方法を教えてもらい、同じように育て、おいしいメロンづくりに挑戦しています。

初めてののろろく体験



のろろく体験をしました。和菓も何種類もある中から選べて焼き上がりを楽しみます。街並みの見学と合わせてよい字りができました。