

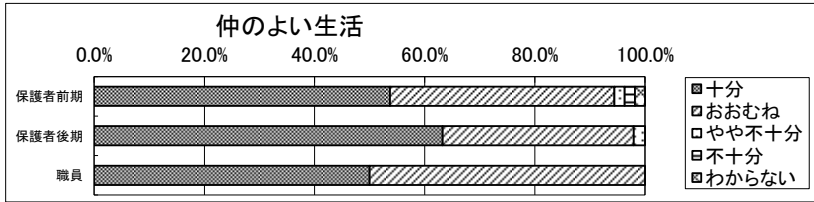
# 令和3年度 学校評価アンケートまとめ その2 児童の様子や学級の教育活動に対する取り組み

※裏面は児童は実施していない

R4.1.3

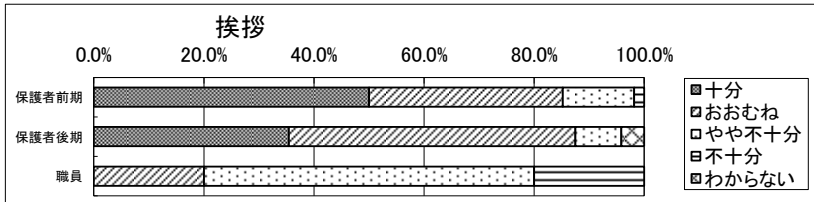
設問11 お子さんは、友達がいいて、仲よく学校生活を送っていますか。

11	比率				
仲のよい生活	十分	おおむね	やや不十分	不十分	わからない
保護者前期	53.7%	40.7%	1.9%	1.9%	1.9%
保護者後期	63.3%	34.7%	2.0%	0.0%	0.0%
児童	0.0%	0.0%	0.0%	0.0%	0.0%
職員	50.0%	50.0%	0.0%	0.0%	0.0%



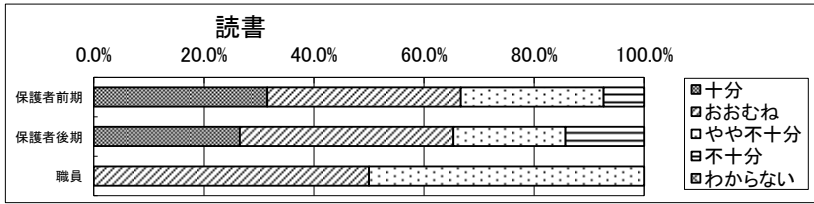
設問12 お子さんは、家族や地域の方に挨拶をしていますか。

12	比率				
挨拶	十分	おおむね	やや不十分	不十分	わからない
保護者前期	50.0%	35.2%	13.0%	1.9%	0.0%
保護者後期	35.4%	52.1%	8.3%	0.0%	4.2%
児童	0.0%	0.0%	0.0%	0.0%	0.0%
職員	0.0%	20.0%	60.0%	20.0%	0.0%



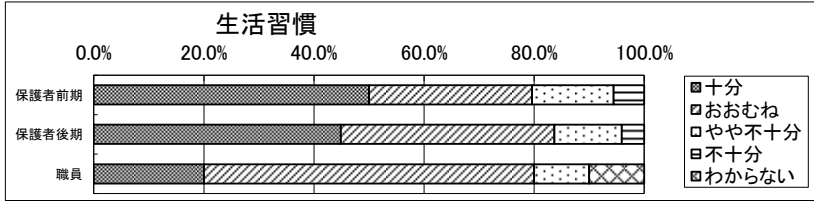
設問13 お子さんは、読書が好きですか。

13	比率				
読書	十分	おおむね	やや不十分	不十分	わからない
保護者前期	31.5%	35.2%	25.9%	7.4%	0.0%
保護者後期	26.5%	38.8%	20.4%	14.3%	0.0%
児童	0.0%	0.0%	0.0%	0.0%	0.0%
職員	0.0%	50.0%	50.0%	0.0%	0.0%



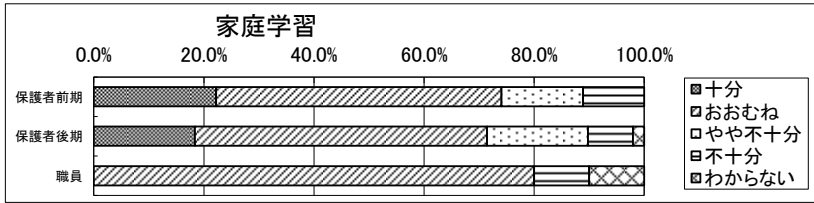
設問14 お子さんは、朝ご飯をしっかりとったり、早寝早起きをしたりするなど生活習慣ができていますか。

14	比率				
生活習慣	十分	おおむね	やや不十分	不十分	わからない
保護者前期	50.0%	29.6%	14.8%	5.6%	0.0%
保護者後期	44.9%	38.8%	12.2%	4.1%	0.0%
児童	0.0%	0.0%	0.0%	0.0%	0.0%
職員	20.0%	60.0%	10.0%	0.0%	10.0%



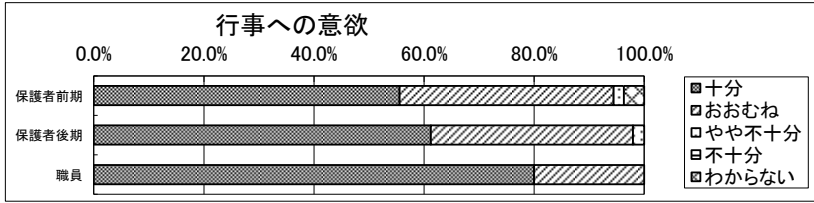
設問15 お子さんは、家庭学習の習慣が身についていますか。

15	比率				
家庭学習	十分	おおむね	やや不十分	不十分	わからない
保護者前期	22.2%	51.9%	14.8%	11.1%	0.0%
保護者後期	18.4%	53.1%	18.4%	8.2%	2.0%
児童	0.0%	0.0%	0.0%	0.0%	0.0%
職員	0.0%	80.0%	0.0%	10.0%	10.0%



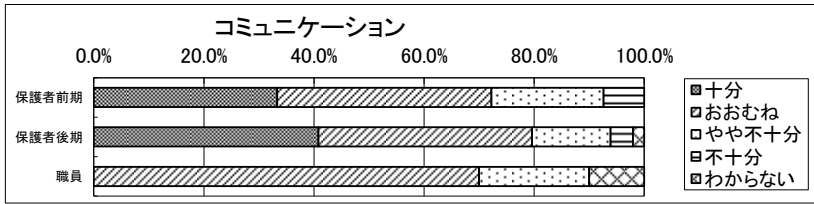
設問16 お子さんは、学校行事に楽しく、意欲的に参加していますか。

16	比率				
行事への意欲	十分	おおむね	やや不十分	不十分	わからない
保護者前期	55.6%	38.9%	1.9%	0.0%	3.7%
保護者後期	61.2%	36.7%	2.0%	0.0%	0.0%
児童	0.0%	10.0%	20.0%	30.0%	40.0%
職員	80.0%	20.0%	0.0%	0.0%	0.0%



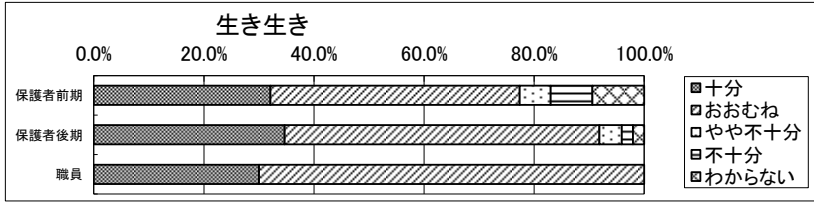
設問17 お子さんは、学校のことをよく話してくれると思いますか。

17	比率				
コミュニケーション	十分	おおむね	やや不十分	不十分	わからない
保護者前期	33.3%	38.9%	20.4%	7.4%	0.0%
保護者後期	40.8%	38.8%	14.3%	4.1%	2.0%
児童	0.0%	0.0%	0.0%	0.0%	0.0%
職員	0.0%	70.0%	20.0%	0.0%	10.0%



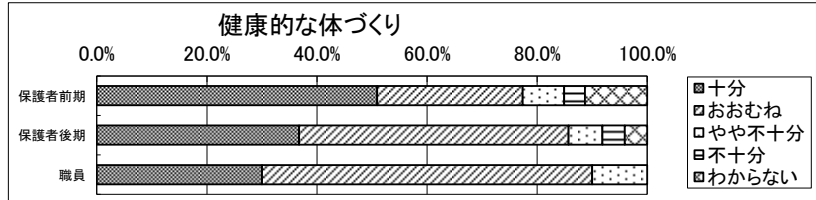
設問18 お子さんは、雰囲気の良い学級で、生き生き(楽しく)と学校生活を送っていますか。

18	比率				
生き生き	十分	おおむね	やや不十分	不十分	わからない
保護者前期	32.1%	45.3%	5.7%	7.5%	9.4%
保護者後期	34.7%	57.1%	4.1%	2.0%	2.0%
児童	0.0%	0.0%	0.0%	0.0%	0.0%
職員	30.0%	70.0%	0.0%	0.0%	0.0%



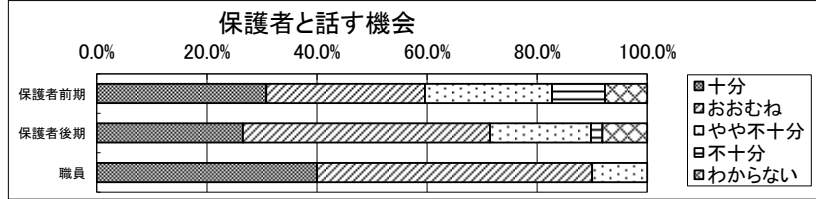
設問19 お子さんは、学校で積極的に運動し、健康的な体づくりを行っていますか。

19	比率				
体づくり	十分	おおむね	やや不十分	不十分	わからない
保護者前期	50.9%	26.4%	7.5%	3.8%	11.3%
保護者後期	36.7%	49.0%	6.1%	4.1%	4.1%
児童	0.0%	0.0%	0.0%	0.0%	0.0%
職員	30.0%	60.0%	10.0%	0.0%	0.0%



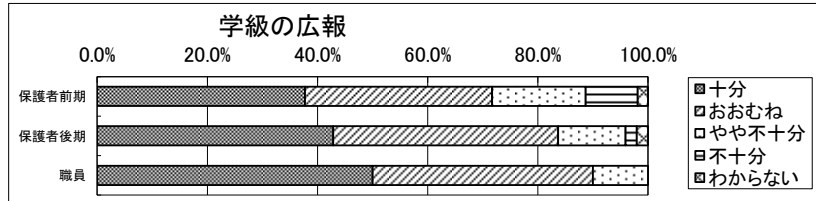
設問20 先生は、保護者と話す機会をできるだけ多く設けようとしていますか。

20	比率				
保護者と話す機会	十分	おおむね	やや不十分	不十分	わからない
保護者前期	30.8%	28.8%	23.1%	9.6%	7.7%
保護者後期	26.5%	44.9%	18.4%	2.0%	8.2%
児童	0.0%	0.0%	0.0%	0.0%	0.0%
職員	40.0%	50.0%	10.0%	0.0%	0.0%



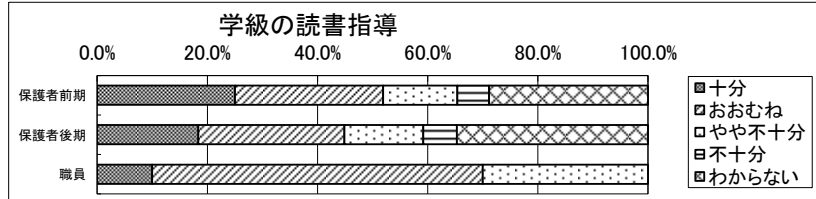
設問21 先生は、学級の様子(取り組みや子どもの生活)を知らせようとしていますか。

21	比率				
学級の広報	十分	おおむね	やや不十分	不十分	わからない
保護者前期	37.7%	34.0%	17.0%	9.4%	1.9%
保護者後期	42.9%	40.8%	12.2%	2.0%	2.0%
児童	0.0%	0.0%	0.0%	0.0%	0.0%
職員	50.0%	40.0%	10.0%	0.0%	0.0%



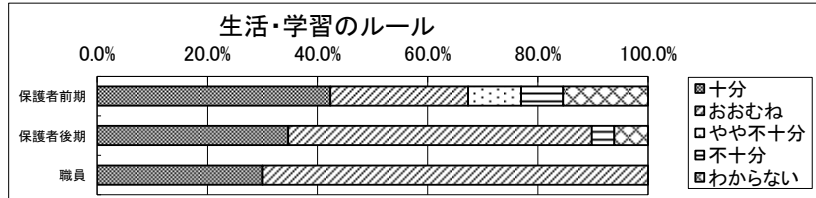
設問22 先生は、本を読むような(読書を好きにさせるような)指導をしていますか。

22	比率				
学級の読書指導	十分	おおむね	やや不十分	不十分	わからない
保護者前期	25.0%	26.9%	13.5%	5.8%	28.8%
保護者後期	18.4%	26.5%	14.3%	6.1%	34.7%
児童	0.0%	0.0%	0.0%	0.0%	0.0%
職員	10.0%	60.0%	30.0%	0.0%	0.0%



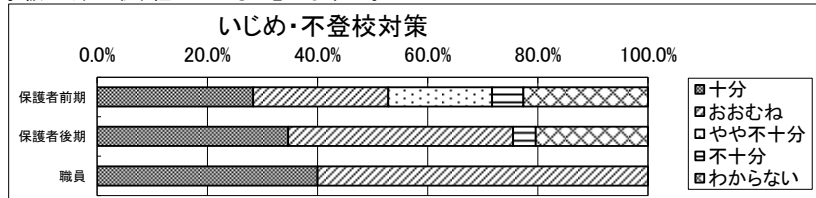
設問23 先生は、生活や学習のルールが守られるよう、よく指導していますか。

23	比率				
生活・学習のルール	十分	おおむね	やや不十分	不十分	わからない
保護者前期	42.3%	25.0%	9.6%	7.7%	15.4%
保護者後期	34.7%	55.1%	0.0%	4.1%	6.1%
児童	0.0%	0.0%	0.0%	0.0%	0.0%
職員	30.0%	70.0%	0.0%	0.0%	0.0%



設問24 先生は、いじめや不登校のない学級づくりに取り組んでいると思いますか。

24	比率				
いじめ・不登校対策	十分	おおむね	やや不十分	不十分	わからない
保護者前期	28.3%	24.5%	18.9%	5.7%	22.6%
保護者後期	34.7%	40.8%	0.0%	4.1%	20.4%
児童	0.0%	0.0%	0.0%	0.0%	0.0%
職員	40.0%	60.0%	0.0%	0.0%	0.0%



設問25 先生は、お子さんのよい面を伸ばすような指導をしていますか。

25	比率				
長所の伸ばし	十分	おおむね	やや不十分	不十分	わからない
保護者前期	37.7%	22.6%	5.7%	9.4%	24.5%
保護者後期	38.8%	38.8%	2.0%	4.1%	16.3%
児童	0.0%	0.0%	0.0%	0.0%	0.0%
職員	40.0%	60.0%	0.0%	0.0%	0.0%

