

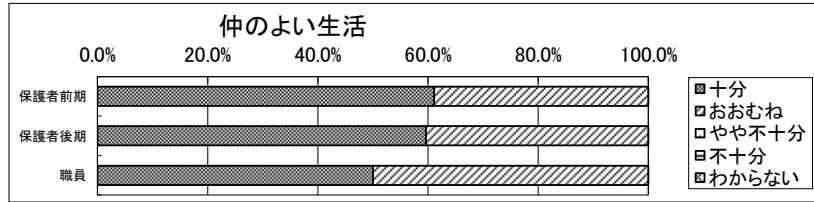
令和2年度 学校評価アンケートまとめ その2 児童の様子や学級の教育活動に対する取り組み

※裏面は児童は実施していない

R2.12.25

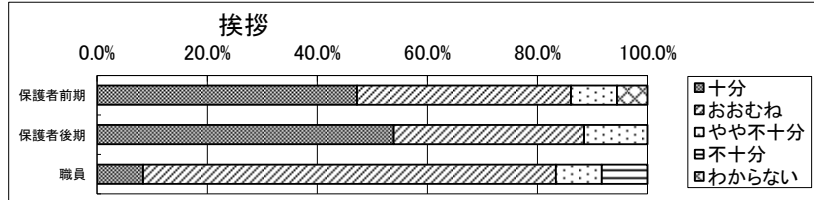
設問11 お子さんは、友達がいって、仲よく学校生活を送っていますか。

11	比率				
仲のよい生活	十分	おおむね	やや不十分	不十分	わからない
保護者前期	61.1%	38.9%	0.0%	0.0%	0.0%
保護者後期	59.6%	40.4%	0.0%	0.0%	0.0%
児童	0.0%	0.0%	0.0%	0.0%	0.0%
職員	50.0%	50.0%	0.0%	0.0%	0.0%



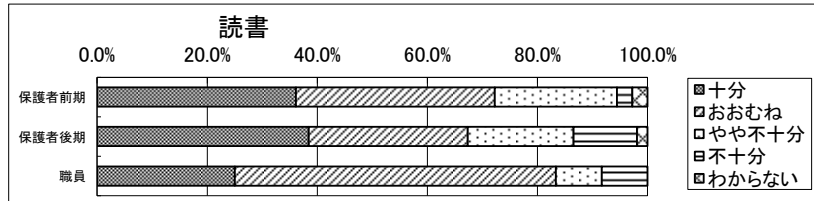
設問12 お子さんは、家族や地域の方に挨拶をしていますか。

12	比率				
挨拶	十分	おおむね	やや不十分	不十分	わからない
保護者前期	47.2%	38.9%	8.3%	0.0%	5.6%
保護者後期	53.8%	34.6%	11.5%	0.0%	0.0%
児童	0.0%	0.0%	0.0%	0.0%	0.0%
職員	8.3%	75.0%	8.3%	8.3%	0.0%



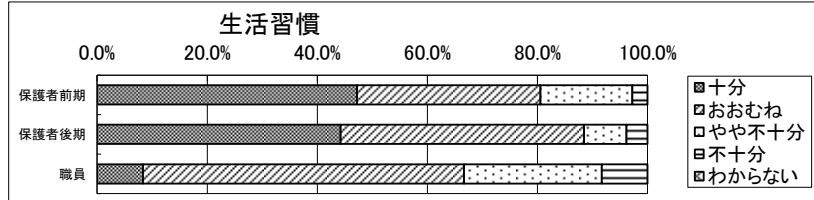
設問13 お子さんは、読書が好きですか。

13	比率				
読書	十分	おおむね	やや不十分	不十分	わからない
保護者前期	36.1%	36.1%	22.2%	2.8%	2.8%
保護者後期	38.5%	28.8%	19.2%	11.5%	1.9%
児童	0.0%	0.0%	0.0%	0.0%	0.0%
職員	25.0%	58.3%	8.3%	8.3%	0.0%



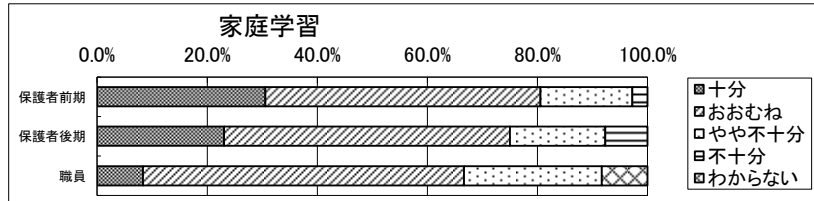
設問14 お子さんは、朝ご飯をしっかりとったり、早寝早起きをしたりするなど生活習慣ができていますか。

14	比率				
生活習慣	十分	おおむね	やや不十分	不十分	わからない
保護者前期	47.2%	33.3%	16.7%	2.8%	0.0%
保護者後期	44.2%	44.2%	7.7%	3.8%	0.0%
児童	0.0%	0.0%	0.0%	0.0%	0.0%
職員	8.3%	58.3%	25.0%	8.3%	0.0%



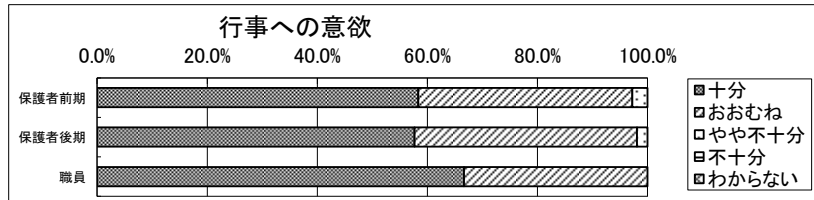
設問15 お子さんは、家庭学習の習慣が身についていますか。

15	比率				
家庭学習	十分	おおむね	やや不十分	不十分	わからない
保護者前期	30.6%	50.0%	16.7%	2.8%	0.0%
保護者後期	23.1%	51.9%	17.3%	7.7%	0.0%
児童	0.0%	0.0%	0.0%	0.0%	0.0%
職員	8.3%	58.3%	25.0%	0.0%	8.3%



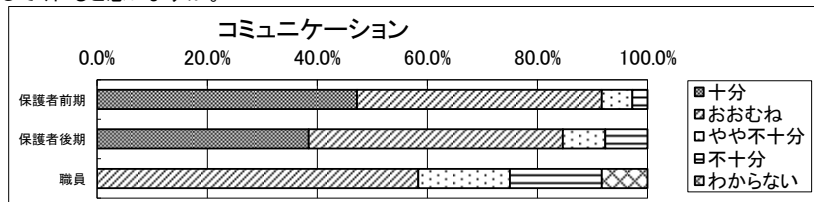
設問16 お子さんは、学校行事に楽しく、意欲的に参加していますか。

16	比率				
行事への意欲	十分	おおむね	やや不十分	不十分	わからない
保護者前期	58.3%	38.9%	2.8%	0.0%	0.0%
保護者後期	57.7%	40.4%	1.9%	0.0%	0.0%
児童	0.0%	10.0%	20.0%	30.0%	40.0%
職員	66.7%	33.3%	0.0%	0.0%	0.0%



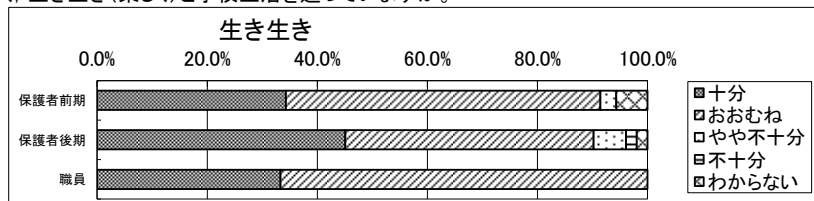
設問17 お子さんは、学校のことをよく話してくれると思いますか。

17	比率				
コミュニケーション	十分	おおむね	やや不十分	不十分	わからない
保護者前期	47.2%	44.4%	5.6%	2.8%	0.0%
保護者後期	38.5%	46.2%	7.7%	7.7%	0.0%
児童	0.0%	0.0%	0.0%	0.0%	0.0%
職員	0.0%	58.3%	16.7%	16.7%	8.3%



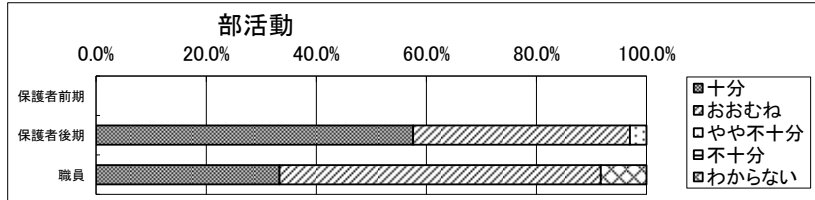
設問18 お子さんは、学級の雰囲気がよく、生き生き(楽しく)と学校生活を送っていますか。

18	比率				
生き生き	十分	おおむね	やや不十分	不十分	わからない
保護者前期	34.3%	57.1%	2.9%	0.0%	5.7%
保護者後期	45.1%	45.1%	5.9%	2.0%	2.0%
児童	0.0%	0.0%	0.0%	0.0%	0.0%
職員	33.3%	66.7%	0.0%	0.0%	0.0%



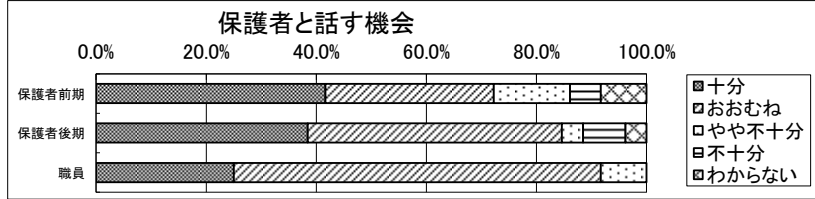
設問19 お子さんは、部活動に意欲的に取り組み、満足していますか。(不参加の場合は空欄)

19	比率				
部活動	十分	おおむね	やや不十分	不十分	わからない
保護者前期	0.0%	0.0%	0.0%	0.0%	0.0%
保護者後期	57.6%	39.4%	3.0%	0.0%	0.0%
児童	0.0%	0.0%	0.0%	0.0%	0.0%
職員	33.3%	58.3%	0.0%	0.0%	8.3%



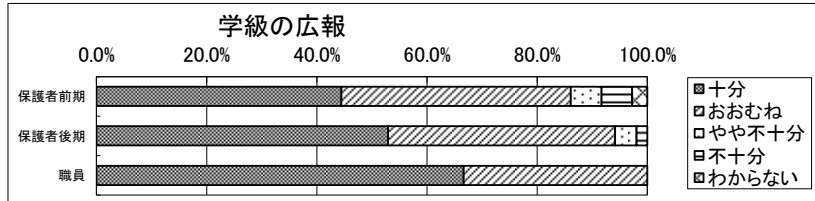
設問20 先生は、保護者と話す機会をできるだけ多く設けようとしていると思いますか。

20	比率				
保護者と話す機会	十分	おおむね	やや不十分	不十分	わからない
保護者前期	41.7%	30.6%	13.9%	5.6%	8.3%
保護者後期	38.5%	46.2%	3.8%	7.7%	3.8%
児童	0.0%	10.0%	20.0%	30.0%	40.0%
職員	25.0%	66.7%	8.3%	0.0%	0.0%



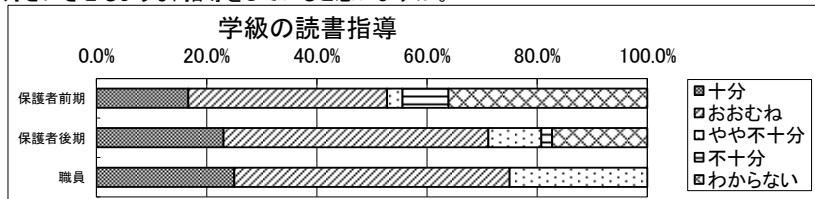
設問21 先生は、学級の様子(取り組みや子どもの生活)を知らせようとしていると思いますか。

21	比率				
学級の広報	十分	おおむね	やや不十分	不十分	わからない
保護者前期	44.4%	41.7%	5.6%	5.6%	2.8%
保護者後期	52.9%	41.2%	3.9%	2.0%	0.0%
児童	0.0%	0.0%	0.0%	0.0%	0.0%
職員	66.7%	33.3%	0.0%	0.0%	0.0%



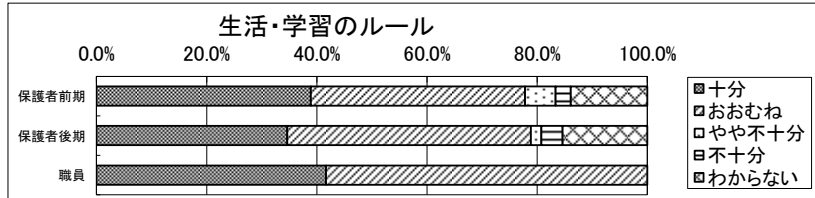
設問22 先生は、本を読むような(読書を好きにさせるような)指導をしていると思いますか。

22	比率				
学級の読書指導	十分	おおむね	やや不十分	不十分	わからない
保護者前期	16.7%	36.1%	2.8%	8.3%	36.1%
保護者後期	23.1%	48.1%	9.6%	1.9%	17.3%
児童	0.0%	0.0%	0.0%	0.0%	0.0%
職員	25.0%	50.0%	25.0%	0.0%	0.0%



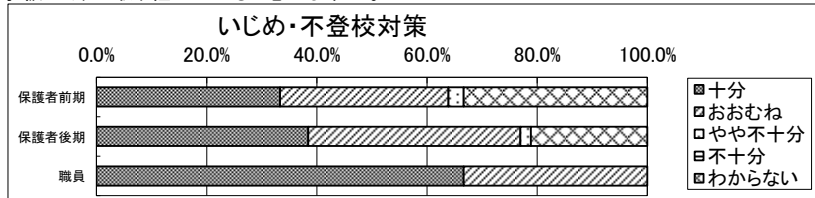
設問23 先生は、生活や学習のルールが守られるよう、よく指導していると思いますか。

23	比率				
生活・学習のルール	十分	おおむね	やや不十分	不十分	わからない
保護者前期	38.9%	38.9%	5.6%	2.8%	13.9%
保護者後期	34.6%	44.2%	1.9%	3.8%	15.4%
児童	0.0%	0.0%	0.0%	0.0%	0.0%
職員	41.7%	58.3%	0.0%	0.0%	0.0%



設問24 先生は、いじめや不登校のない学級づくりに取り組んでいると思いますか。

24	比率				
いじめ・不登校対策	十分	おおむね	やや不十分	不十分	わからない
保護者前期	33.3%	30.6%	2.8%	0.0%	33.3%
保護者後期	38.5%	38.5%	1.9%	0.0%	21.2%
児童	0.0%	0.0%	0.0%	0.0%	0.0%
職員	66.7%	33.3%	0.0%	0.0%	0.0%



設問25 先生は、お子さんのよい面を伸ばすような指導をしていると思いますか。

25	比率				
長所の伸長	十分	おおむね	やや不十分	不十分	わからない
保護者前期	38.9%	33.3%	5.6%	0.0%	22.2%
保護者後期	41.2%	37.3%	3.9%	2.0%	15.7%
児童	0.0%	0.0%	0.0%	0.0%	0.0%
職員	58.3%	41.7%	0.0%	0.0%	0.0%

