

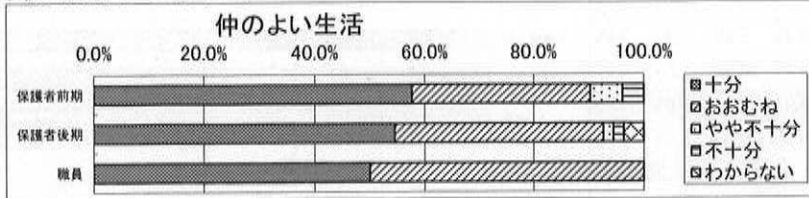
令和3年度 学校評価アンケートまとめ その2 児童の様子や学級の教育活動に対する取り組み

※裏面は児童は実施していない

R5.1.12

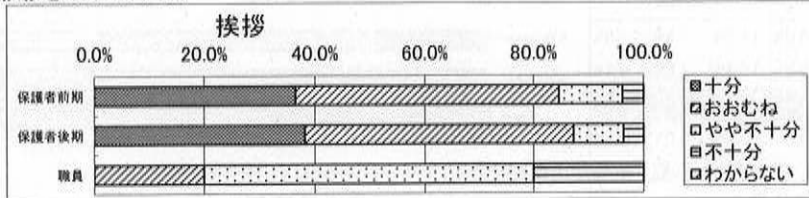
設問11 お子さんは、友達がいる、仲よく学校生活を送っていますか。

11	比率				
仲のよい生活	十分	おおむね	やや不十分	不十分	わからない
保護者前期	57.7%	32.7%	5.8%	3.8%	0.0%
保護者後期	54.5%	38.2%	1.8%	1.8%	3.6%
児童	0.0%	0.0%	0.0%	0.0%	0.0%
職員	50.0%	50.0%	0.0%	0.0%	0.0%




設問12 お子さんは、家族や地域の方に挨拶をしていますか。

12	比率				
挨拶	十分	おおむね	やや不十分	不十分	わからない
保護者前期	36.5%	48.1%	11.5%	3.8%	0.0%
保護者後期	38.2%	49.1%	9.1%	3.6%	0.0%
児童	0.0%	0.0%	0.0%	0.0%	0.0%
職員	0.0%	20.0%	60.0%	20.0%	0.0%



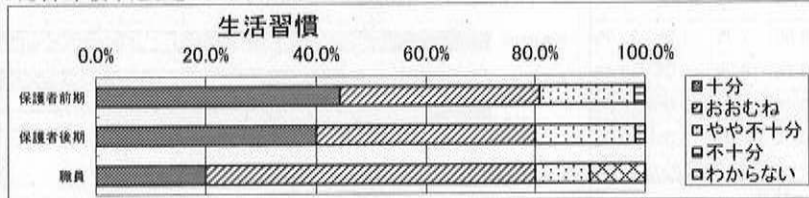
設問13 お子さんは、読書が好きですか。

13	比率				
読書	十分	おおむね	やや不十分	不十分	わからない
保護者前期	34.6%	28.8%	25.0%	11.5%	0.0%
保護者後期	23.6%	34.5%	25.5%	14.5%	1.8%
児童	0.0%	0.0%	0.0%	0.0%	0.0%
職員	0.0%	50.0%	50.0%	0.0%	0.0%




設問14 お子さんは、朝ご飯をしっかりとったり、早寝早起きをしたりするなど生活習慣ができていますか。

14	比率				
生活習慣	十分	おおむね	やや不十分	不十分	わからない
保護者前期	44.2%	36.5%	17.3%	1.9%	0.0%
保護者後期	40.0%	40.0%	18.2%	1.8%	0.0%
児童	0.0%	0.0%	0.0%	0.0%	0.0%
職員	20.0%	60.0%	10.0%	0.0%	10.0%




設問15 お子さんは、家庭学習の習慣が身についていますか。

15	比率				
家庭学習	十分	おおむね	やや不十分	不十分	わからない
保護者前期	23.1%	38.5%	30.8%	3.8%	3.8%
保護者後期	10.9%	47.3%	36.4%	5.5%	0.0%
児童	0.0%	0.0%	0.0%	0.0%	0.0%
職員	0.0%	80.0%	0.0%	10.0%	10.0%




設問16 お子さんは、学校行事に楽しく、意欲的に参加していますか。

16	比率				
行事への意欲	十分	おおむね	やや不十分	不十分	わからない
保護者前期	50.0%	42.3%	7.7%	0.0%	0.0%
保護者後期	49.1%	43.6%	5.5%	1.8%	0.0%
児童	0.0%	10.0%	20.0%	30.0%	40.0%
職員	80.0%	20.0%	0.0%	0.0%	0.0%




設問17 お子さんは、学校のことをよく話してくれますか。

17	比率				
コミュニケーション	十分	おおむね	やや不十分	不十分	わからない
保護者前期	34.6%	42.3%	15.4%	7.7%	0.0%
保護者後期	32.7%	40.0%	16.4%	9.1%	1.8%
児童	0.0%	0.0%	0.0%	0.0%	0.0%
職員	0.0%	70.0%	20.0%	0.0%	10.0%



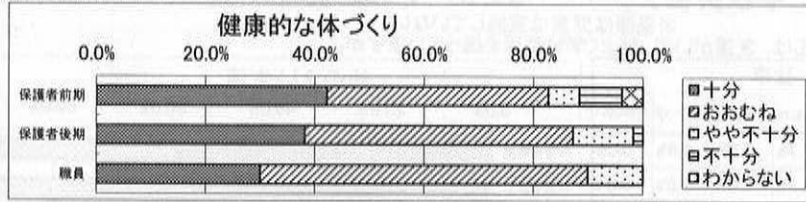
設問18 お子さんは、雰囲気の良い学級で、生き生き(楽しく)と学校生活を送っていますか。

18	比率				
生き生き	十分	おおむね	やや不十分	不十分	わからない
保護者前期	32.7%	50.0%	7.7%	3.8%	5.8%
保護者後期	38.2%	47.3%	12.7%	0.0%	1.8%
児童	0.0%	0.0%	0.0%	0.0%	0.0%
職員	30.0%	70.0%	0.0%	0.0%	0.0%



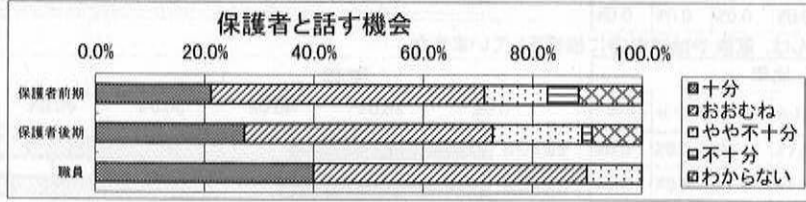
設問19 お子さんは、学校で積極的に運動し、健康的な体づくりを行っていますか。

19	比率				
体づくり	十分	おおむね	やや不十分	不十分	わからない
保護者前期	42.3%	40.4%	5.8%	7.7%	3.8%
保護者後期	38.2%	49.1%	10.9%	1.8%	0.0%
児童	0.0%	0.0%	0.0%	0.0%	0.0%
職員	30.0%	60.0%	10.0%	0.0%	0.0%



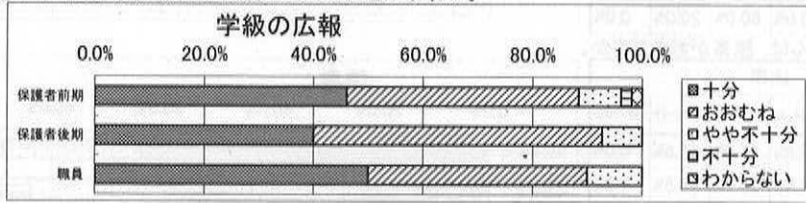
設問20 先生は、保護者と話す機会をできるだけ多く設けようとしていますか。

20	比率				
保護者と話す機会	十分	おおむね	やや不十分	不十分	わからない
保護者前期	21.2%	50.0%	11.5%	5.8%	11.5%
保護者後期	27.3%	45.5%	16.4%	1.8%	9.1%
児童	0.0%	0.0%	0.0%	0.0%	0.0%
職員	40.0%	50.0%	10.0%	0.0%	0.0%




設問21 先生は、学級の様子(取り組みや子どもの生活)を知らせようとしていますか。

21	比率				
学級の広報	十分	おおむね	やや不十分	不十分	わからない
保護者前期	46.2%	42.3%	7.7%	1.9%	1.9%
保護者後期	40.0%	52.7%	7.3%	0.0%	0.0%
児童	0.0%	0.0%	0.0%	0.0%	0.0%
職員	50.0%	40.0%	10.0%	0.0%	0.0%




設問22 先生は、本を読むような(読書を好きにさせるような)指導をしていると思いますか。

22	比率				
学級の読書指導	十分	おおむね	やや不十分	不十分	わからない
保護者前期	19.2%	38.5%	7.7%	1.9%	32.7%
保護者後期	16.4%	29.1%	18.2%	0.0%	36.4%
児童	0.0%	0.0%	0.0%	0.0%	0.0%
職員	10.0%	80.0%	30.0%	0.0%	0.0%



設問23 先生は、生活や学習のルールが守られるよう、よく指導していると思いますか。

23	比率				
生活・学習のルール	十分	おおむね	やや不十分	不十分	わからない
保護者前期	38.5%	42.3%	7.7%	3.8%	7.7%
保護者後期	34.5%	41.8%	7.3%	0.0%	16.4%
児童	0.0%	0.0%	0.0%	0.0%	0.0%
職員	30.0%	70.0%	0.0%	0.0%	0.0%



設問24 先生は、いじめや不登校のない学級づくりに取り組んでいると思いますか。

24	比率				
いじめ・不登校対策	十分	おおむね	やや不十分	不十分	わからない
保護者前期	34.6%	38.5%	3.8%	3.8%	19.2%
保護者後期	30.9%	45.5%	5.5%	1.8%	16.4%
児童	0.0%	0.0%	0.0%	0.0%	0.0%
職員	40.0%	60.0%	0.0%	0.0%	0.0%



設問25 先生は、お子さんのよい面を伸ばすような指導をしていると思いますか。

25	比率				
長所の伸長	十分	おおむね	やや不十分	不十分	わからない
保護者前期	34.6%	38.5%	5.8%	3.8%	17.3%
保護者後期	33.3%	40.7%	13.0%	3.7%	9.3%
児童	0.0%	0.0%	0.0%	0.0%	0.0%
職員	40.0%	60.0%	0.0%	0.0%	0.0%

