


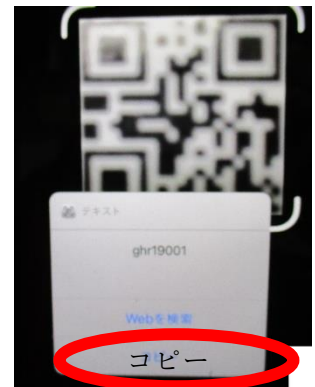
1. パスワードを入力します。



画面の右上に触れ、矢印方向に指をスライドさせます。

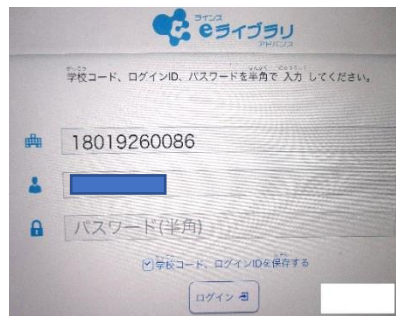


QRコードのアイコンをタッチするとカメラが起動します。

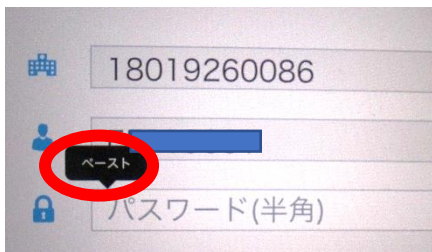


eライブラリの個人カードの裏面のQRコードを読み取り、コピーをタッチし、ホームボタンを押してください。

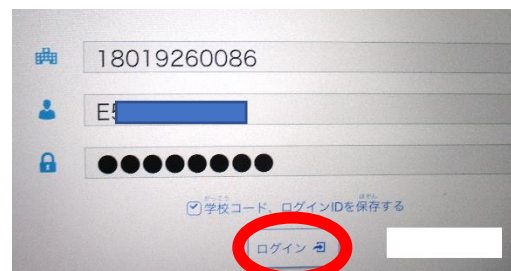
2. ホーム画面のeライブラリ(児童用)をタッチします。



上から学校コード、ログインIDが入力されています。
入っていない場合はそれぞれの入力欄をタップし、入れてください。
ログインIDは個人カードを見て入力してください。

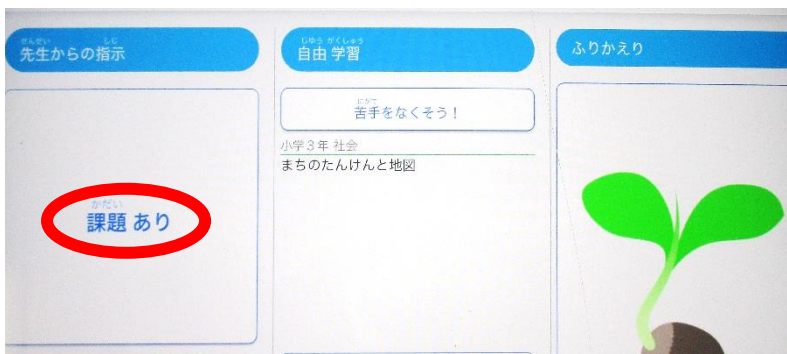


パスワードの入力欄を1秒以上長押しすると、ペーストが表示されます。
ペーストをタッチします。



先程コピーしたパスワードが貼り付けられ、●●●●のように表示されたらログインをタッチしてください。

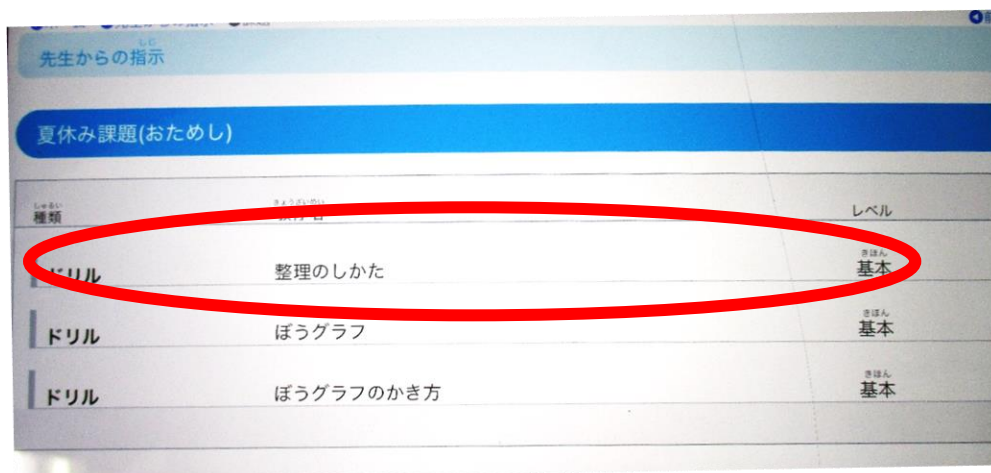
3. ホーム画面左側にある課題あり(確認テストあり)をタッチします。



4. 各学年から出された課題名が出てきます。課題名をタッチしてください。



5. 課題の一覧が表示されます。一番上のドリルからタッチしていくと課題を始めることができます。



6. 答えを選択し、答え合わせをしながら進めてください。

1 2 3 4 5 残り 5 問

ドリル学習 小学3年 算数

表とグラフ 整理のしかた 基本

下の表はかりんさんが買い物をしたときに使った、お金のしゅるいを調べたものです。
使ったまい数が2番めに多かったのはどれでしょう。

お金	数(まい)
一万円さつ	なし
五千円さつ	1
千円さつ	2
五百円さつ	1

QDDD050105

ヒント!

学習メモ 調べる

答え合わせ

まどめで