

令和5年度

教育活動に関するアンケート
まとめ (HP)



豊橋市立西郷小学校

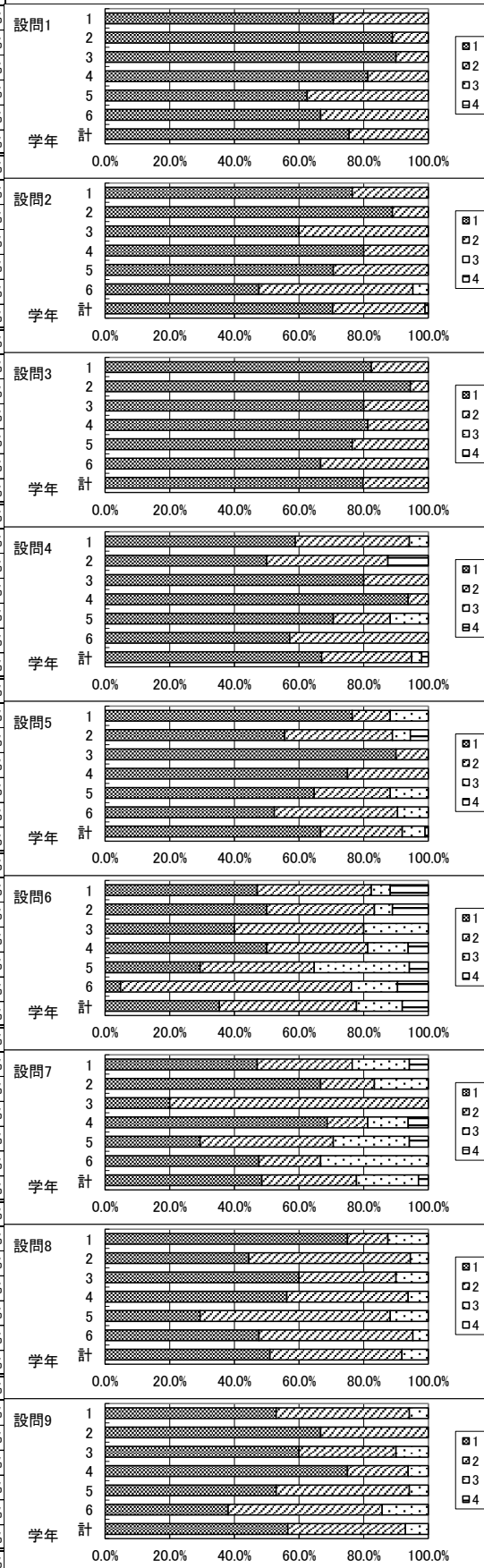
2 児童アンケートの結果 (1~6年)



◇評価が上がった項目(1.0以上)は、31項目中10項目であった。中でも一番上昇したのが「家庭学習の時間」であるが、「進んで宿題」「宿題以外の家庭学習」の項目が低いことから、宿題に時間がかかっている子や習い事(塾など)で学習してる子が多いと伺える。

◇一番数値が高い項目(⑮⑯)では、学校生活の中で子どもたちが、教師に対して親しみと信頼を寄せて過ごしていることがわかる。また、⑳⑳の項目からも、「人が好き」という西郷の子どもらしさが表れている。

	学年	回答数						比率			
		1	2	3	4	無回答	計	1	2	3	4
設問1 楽しく学校に通っていますか。	1	12	5	0	0	0	17	70.6%	29.4%	0.0%	0.0%
	2	16	2	0	0	0	18	88.9%	11.1%	0.0%	0.0%
	3	9	1	0	0	0	10	90.0%	10.0%	0.0%	0.0%
	4	13	3	0	0	0	16	81.3%	18.8%	0.0%	0.0%
	5	10	6	0	0	0	16	62.5%	37.5%	0.0%	0.0%
	6	14	7	0	0	0	21	66.7%	33.3%	0.0%	0.0%
	計	74	24	0	0	0	98	75.5%	24.5%	0.0%	0.0%
設問2 友だちにやさしくすることができますか。	1	13	4	0	0	0	17	76.5%	23.5%	0.0%	0.0%
	2	16	2	0	0	0	18	88.9%	11.1%	0.0%	0.0%
	3	6	4	0	0	0	10	60.0%	40.0%	0.0%	0.0%
	4	12	3	0	0	0	15	80.0%	20.0%	0.0%	0.0%
	5	12	5	0	0	0	17	70.6%	29.4%	0.0%	0.0%
	6	10	10	1	0	0	21	47.6%	47.6%	4.8%	0.0%
	計	69	28	1	0	0	98	70.4%	28.6%	1.0%	0.0%
設問3 友だちと仲良く生活していますか。	1	14	3	0	0	0	17	82.4%	17.6%	0.0%	0.0%
	2	17	1	0	0	0	18	94.4%	5.6%	0.0%	0.0%
	3	8	2	0	0	0	10	80.0%	20.0%	0.0%	0.0%
	4	13	3	0	0	0	16	81.3%	18.8%	0.0%	0.0%
	5	13	4	0	0	0	17	76.5%	23.5%	0.0%	0.0%
	6	14	7	0	0	0	21	66.7%	33.3%	0.0%	0.0%
	計	79	20	0	0	0	99	79.8%	20.2%	0.0%	0.0%
設問4 家族にあいさつをしていますか。	1	10	6	1	0	0	17	58.8%	35.3%	5.9%	0.0%
	2	8	6	0	2	0	16	50.0%	37.5%	0.0%	12.5%
	3	8	2	0	0	0	10	80.0%	20.0%	0.0%	0.0%
	4	15	1	0	0	0	16	93.8%	6.3%	0.0%	0.0%
	5	12	3	2	0	0	17	70.6%	17.6%	11.8%	0.0%
	6	12	9	0	0	0	21	57.1%	42.9%	0.0%	0.0%
	計	65	27	3	2	0	97	67.0%	27.8%	3.1%	2.1%
設問5 先生や友だち・近所の人にすんであいさつをしていますか。	1	13	2	2	0	0	17	76.5%	11.8%	11.8%	0.0%
	2	10	6	1	1	0	18	55.6%	33.3%	5.6%	5.6%
	3	9	1	0	0	0	10	90.0%	10.0%	0.0%	0.0%
	4	12	4	0	0	0	16	75.0%	25.0%	0.0%	0.0%
	5	11	4	2	0	0	17	64.7%	23.5%	11.8%	0.0%
	6	11	8	2	0	0	21	52.4%	38.1%	9.5%	0.0%
	計	66	25	7	1	0	99	66.7%	25.3%	7.1%	1.0%
設問6 自分の思いや考えを人前できちんと言うことができますか。	1	8	6	1	2	0	17	47.1%	35.3%	5.9%	11.8%
	2	9	6	1	2	0	18	50.0%	33.3%	5.6%	11.1%
	3	4	4	2	0	0	10	40.0%	40.0%	20.0%	0.0%
	4	8	5	2	1	0	16	50.0%	31.3%	12.5%	6.3%
	5	5	6	5	1	0	17	29.4%	35.3%	29.4%	5.9%
	6	1	15	3	2	0	21	4.8%	71.4%	14.3%	9.5%
	計	35	42	14	8	0	99	35.4%	42.4%	14.1%	8.1%
設問7 早ね・早おき・朝ごはんができていますか。	1	8	5	3	1	0	17	47.1%	29.4%	17.6%	5.9%
	2	12	3	3	0	0	18	66.7%	16.7%	16.7%	0.0%
	3	2	8	0	0	0	10	20.0%	80.0%	0.0%	0.0%
	4	11	2	2	1	0	16	68.8%	12.5%	12.5%	6.3%
	5	5	7	4	1	0	17	29.4%	41.2%	23.5%	5.9%
	6	10	4	7	0	0	21	47.6%	19.0%	33.3%	0.0%
	計	48	29	19	3	0	99	48.5%	29.3%	19.2%	3.0%
設問8 きまりや約束を守ることができますか。	1	12	2	2	0	0	16	75.0%	12.5%	12.5%	0.0%
	2	8	9	1	0	0	18	44.4%	50.0%	5.6%	0.0%
	3	6	3	1	0	0	10	60.0%	30.0%	10.0%	0.0%
	4	9	6	1	0	0	16	56.3%	37.5%	6.3%	0.0%
	5	5	10	2	0	0	17	29.4%	58.8%	11.8%	0.0%
	6	10	10	1	0	0	21	47.6%	47.6%	4.8%	0.0%
	計	50	40	8	0	0	98	51.0%	40.8%	8.2%	0.0%
設問9 学校での学習内容をきちんと理解できていると思いますか。	1	9	7	1	0	0	17	52.9%	41.2%	5.9%	0.0%
	2	12	6	0	0	0	18	66.7%	33.3%	0.0%	0.0%
	3	6	3	1	0	0	10	60.0%	30.0%	10.0%	0.0%
	4	12	3	1	0	0	16	75.0%	18.8%	6.3%	0.0%
	5	9	7	1	0	0	17	52.9%	41.2%	5.9%	0.0%
	6	8	10	3	0	0	21	38.1%	47.6%	14.3%	0.0%
	計	56	36	7	0	0	99	56.6%	36.4%	7.1%	0.0%

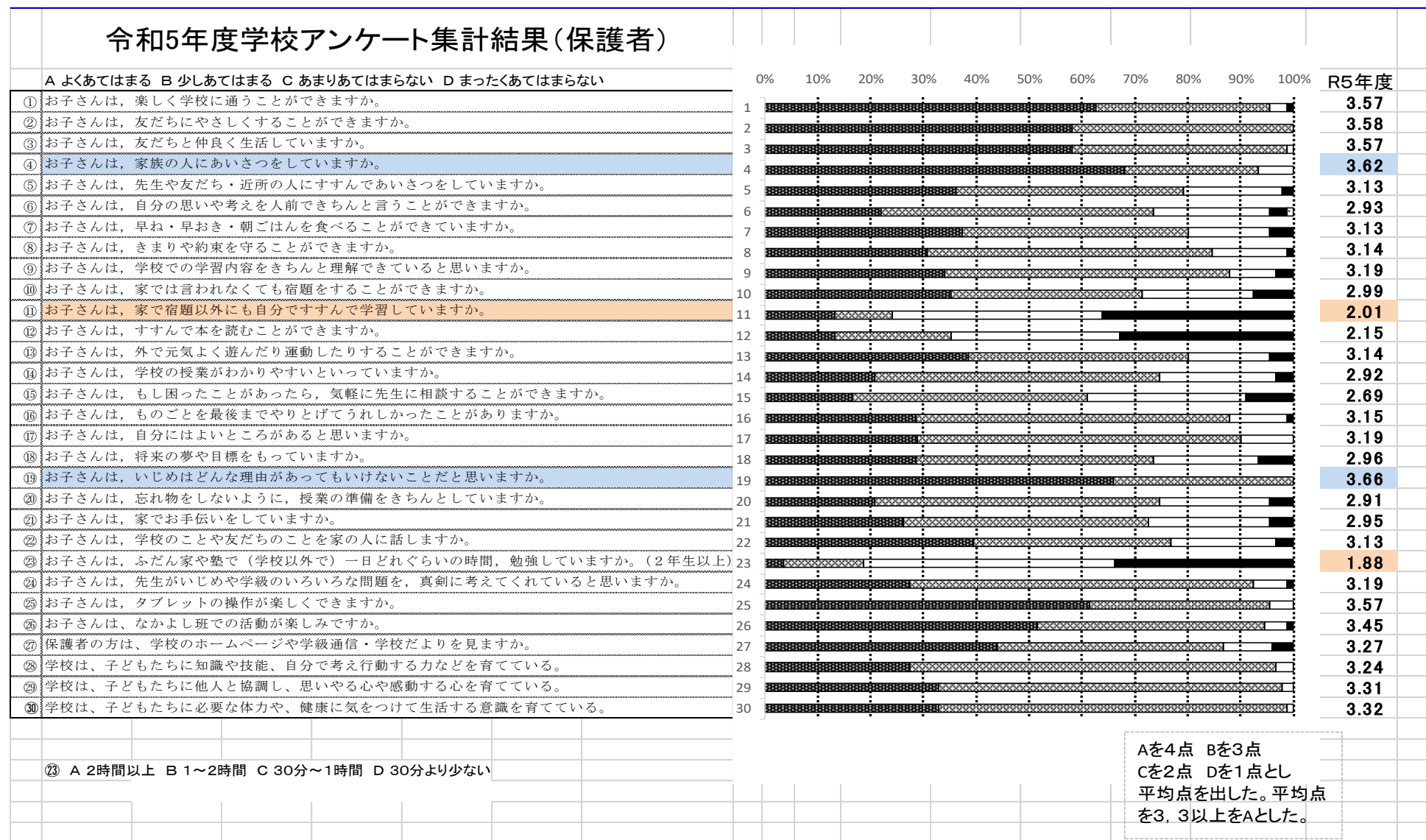


設問10 家で言われなくても宿題をすることができますか。	1	9	5	1	0	0	15	60.0%	33.3%	6.7%	0.0%	設問10 1 2 3 4 5 6 学年計 0.0% 20.0% 40.0% 60.0% 80.0% 100.0%	<input type="checkbox"/> 1 <input type="checkbox"/> 2 <input type="checkbox"/> 3 <input type="checkbox"/> 4
	2	12	3	2	1	0	18	66.7%	16.7%	11.1%	5.6%		
	3	6	3	1	0	0	10	60.0%	30.0%	10.0%	0.0%		
	4	9	4	2	1	0	16	56.3%	25.0%	12.5%	6.3%		
	5	8	4	4	1	0	17	47.1%	23.5%	23.5%	5.9%		
	6	12	5	3	1	0	21	57.1%	23.8%	14.3%	4.8%		
	計	56	24	13	4	0	97	57.7%	24.7%	13.4%	4.1%		
設問11 家で宿題以外にも自分ですすんで学習していますか。	1	11	3	3	0	0	17	64.7%	17.6%	17.6%	0.0%	設問11 1 2 3 4 5 6 学年計 0.0% 20.0% 40.0% 60.0% 80.0% 100.0%	<input type="checkbox"/> 1 <input type="checkbox"/> 2 <input type="checkbox"/> 3 <input type="checkbox"/> 4
	2	7	5	2	4	0	18	38.9%	27.8%	11.1%	22.2%		
	3	1	6	2	1	0	10	10.0%	60.0%	20.0%	10.0%		
	4	2	8	4	2	0	16	12.5%	50.0%	25.0%	12.5%		
	5	4	6	2	5	0	17	23.5%	35.3%	11.8%	29.4%		
	6	4	5	8	4	0	21	19.0%	23.8%	38.1%	19.0%		
	計	29	33	21	16	0	99	29.3%	33.3%	21.2%	16.2%		
設問12 すすんで本を読むことができますか。	1	13	2	2	0	0	17	76.5%	11.8%	11.8%	0.0%	設問12 1 2 3 4 5 6 学年計 0.0% 20.0% 40.0% 60.0% 80.0% 100.0%	<input type="checkbox"/> 1 <input type="checkbox"/> 2 <input type="checkbox"/> 3 <input type="checkbox"/> 4
	2	12	3	1	2	0	18	66.7%	16.7%	5.6%	11.1%		
	3	5	3	0	2	0	10	50.0%	30.0%	0.0%	20.0%		
	4	10	5	0	1	0	16	62.5%	31.3%	0.0%	6.3%		
	5	5	6	3	2	0	16	31.3%	37.5%	18.8%	12.5%		
	6	3	6	7	5	0	21	14.3%	28.6%	33.3%	23.8%		
	計	48	25	13	12	0	98	49.0%	25.5%	13.3%	12.2%		
設問13 外で元気に遊んだり運動したりすることができますか。	1	12	3	2	0	0	17	70.6%	17.6%	11.8%	0.0%	設問13 1 2 3 4 5 6 学年計 0.0% 20.0% 40.0% 60.0% 80.0% 100.0%	<input type="checkbox"/> 1 <input type="checkbox"/> 2 <input type="checkbox"/> 3 <input type="checkbox"/> 4
	2	15	2	1	0	0	18	83.3%	11.1%	5.6%	0.0%		
	3	6	3	1	0	0	10	60.0%	30.0%	10.0%	0.0%		
	4	12	3	1	0	0	16	75.0%	18.8%	6.3%	0.0%		
	5	11	5	1	0	0	17	64.7%	29.4%	5.9%	0.0%		
	6	7	9	3	2	0	21	33.3%	42.9%	14.3%	9.5%		
	計	63	25	9	2	0	99	63.6%	25.3%	9.1%	2.0%		
設問14 先生がわかりやすい授業をしていると思いますか。	1	15	2	0	0	0	17	88.2%	11.8%	0.0%	0.0%	設問14 1 2 3 4 5 6 学年計 0.0% 20.0% 40.0% 60.0% 80.0% 100.0%	<input type="checkbox"/> 1 <input type="checkbox"/> 2 <input type="checkbox"/> 3 <input type="checkbox"/> 4
	2	17	1	0	0	0	18	94.4%	5.6%	0.0%	0.0%		
	3	10	0	0	0	0	10	100.0%	0.0%	0.0%	0.0%		
	4	16	0	0	0	0	16	100.0%	0.0%	0.0%	0.0%		
	5	14	3	0	0	0	17	82.4%	17.6%	0.0%	0.0%		
	6	16	5	0	0	0	21	76.2%	23.8%	0.0%	0.0%		
	計	88	11	0	0	0	99	88.9%	11.1%	0.0%	0.0%		
設問15 もし困ったことがあったら、気軽に先生に相談することができますか。	1	8	8	1	0	0	17	47.1%	47.1%	5.9%	0.0%	設問15 1 2 3 4 5 6 学年計 0.0% 20.0% 40.0% 60.0% 80.0% 100.0%	<input type="checkbox"/> 1 <input type="checkbox"/> 2 <input type="checkbox"/> 3 <input type="checkbox"/> 4
	2	8	6	2	2	0	18	44.4%	33.3%	11.1%	11.1%		
	3	3	7	0	0	0	10	30.0%	70.0%	0.0%	0.0%		
	4	6	6	4	0	0	16	37.5%	37.5%	25.0%	0.0%		
	5	2	5	5	5	0	17	11.8%	29.4%	29.4%	29.4%		
	6	2	10	8	1	0	21	9.5%	47.6%	38.1%	4.8%		
	計	29	42	20	8	0	99	29.3%	42.4%	20.2%	8.1%		
設問16 先生たちが一生懸命勉強や運動を教えていると思いますか。	1	14	2	1	0	0	17	82.4%	11.8%	5.9%	0.0%	設問16 1 2 3 4 5 6 学年計 0.0% 20.0% 40.0% 60.0% 80.0% 100.0%	<input type="checkbox"/> 1 <input type="checkbox"/> 2 <input type="checkbox"/> 3 <input type="checkbox"/> 4
	2	18	0	0	0	0	18	100.0%	0.0%	0.0%	0.0%		
	3	10	0	0	0	0	10	100.0%	0.0%	0.0%	0.0%		
	4	16	0	0	0	0	16	100.0%	0.0%	0.0%	0.0%		
	5	14	3	0	0	0	17	82.4%	17.6%	0.0%	0.0%		
	6	16	5	0	0	0	21	76.2%	23.8%	0.0%	0.0%		
	計	88	10	1	0	0	99	88.9%	10.1%	1.0%	0.0%		
設問17 物事を最後までやり遂げてうれしかったことはありますか。	1	14	1	0	2	0	17	82.4%	5.9%	0.0%	11.8%	設問17 1 2 3 4 5 6 学年計 0.0% 20.0% 40.0% 60.0% 80.0% 100.0%	<input type="checkbox"/> 1 <input type="checkbox"/> 2 <input type="checkbox"/> 3 <input type="checkbox"/> 4
	2	11	7	0	0	0	18	61.1%	38.9%	0.0%	0.0%		
	3	6	4	0	0	0	10	60.0%	40.0%	0.0%	0.0%		
	4	9	7	0	0	0	16	56.3%	43.8%	0.0%	0.0%		
	5	5	8	4	0	0	17	29.4%	47.1%	23.5%	0.0%		
	6	7	11	3	0	0	21	33.3%	52.4%	14.3%	0.0%		
	計	52	38	7	2	0	99	52.5%	38.4%	7.1%	2.0%		
設問18 自分によいところがあると思いますか。	1	11	5	1	0	0	17	64.7%	29.4%	5.9%	0.0%	設問18 1 2 3 4 5 6 学年計 0.0% 20.0% 40.0% 60.0% 80.0% 100.0%	<input type="checkbox"/> 1 <input type="checkbox"/> 2 <input type="checkbox"/> 3 <input type="checkbox"/> 4
	2	11	5	1	1	0	18	61.1%	27.8%	5.6%	5.6%		
	3	4	5	0	0	0	9	44.4%	55.6%	0.0%	0.0%		
	4	9	4	3	0	0	16	56.3%	25.0%	18.8%	0.0%		
	5	10	4	2	1	0	17	58.8%	23.5%	11.8%	5.9%		
	6	8	8	4	1	0	21	38.1%	38.1%	19.0%	4.8%		
	計	53	31	11	3	0	98	54.1%	31.6%	11.2%	3.1%		

設問19 あなたは将来の夢や目標をもっていますか	1	13	3	0	1	0	17	76.5%	17.6%	0.0%	5.9%	設問19 1 2 3 4 5 6 学年計 0.0% 20.0% 40.0% 60.0% 80.0% 100.0%	<input type="checkbox"/> 1 <input type="checkbox"/> 2 <input type="checkbox"/> 3 <input type="checkbox"/> 4
	2	12	5	0	1	0	18	66.7%	27.8%	0.0%	5.6%		
	3	7	2	1	0	0	10	70.0%	20.0%	10.0%	0.0%		
	4	9	4	2	1	0	16	56.3%	25.0%	12.5%	6.3%		
	5	9	6	0	2	0	17	52.9%	35.3%	0.0%	11.8%		
	6	9	8	4	0	0	21	42.9%	38.1%	19.0%	0.0%		
	計	59	28	7	5	0	99	59.6%	28.3%	7.1%	5.1%		
設問20 自分からすすんであいさつをしていますか	1	14	2	1	0	0	17	82.4%	11.8%	5.9%	0.0%	設問20 1 2 3 4 5 6 学年計 0.0% 20.0% 40.0% 60.0% 80.0% 100.0%	<input type="checkbox"/> 1 <input type="checkbox"/> 2 <input type="checkbox"/> 3 <input type="checkbox"/> 4
	2	15	3	0	0	0	18	83.3%	16.7%	0.0%	0.0%		
	3	9	0	0	1	0	10	90.0%	0.0%	0.0%	10.0%		
	4	15	1	0	0	0	16	93.8%	6.3%	0.0%	0.0%		
	5	12	5	0	0	0	17	70.6%	29.4%	0.0%	0.0%		
	6	17	2	2	0	0	21	81.0%	9.5%	9.5%	0.0%		
	計	82	13	3	1	0	99	82.8%	13.1%	3.0%	1.0%		
設問21 人の気持ちがわかる人間になりたいと思いますか	1	14	3	0	0	0	17	82.4%	17.6%	0.0%	0.0%	設問21 1 2 3 4 5 6 学年計 0.0% 20.0% 40.0% 60.0% 80.0% 100.0%	<input type="checkbox"/> 1 <input type="checkbox"/> 2 <input type="checkbox"/> 3 <input type="checkbox"/> 4
	2	10	6	1	1	0	18	55.6%	33.3%	5.6%	5.6%		
	3	4	5	1	0	0	10	40.0%	50.0%	10.0%	0.0%		
	4	8	6	2	0	0	16	50.0%	37.5%	12.5%	0.0%		
	5	6	6	4	1	0	17	35.3%	35.3%	23.5%	5.9%		
	6	10	8	3	0	0	21	47.6%	38.1%	14.3%	0.0%		
	計	52	34	11	2	0	99	52.5%	34.3%	11.1%	2.0%		
設問22 いじめはどんな理由があってもいけないことだと思いますか	1	10	3	4	0	0	17	58.8%	17.6%	23.5%	0.0%	設問22 1 2 3 4 5 6 学年計 0.0% 20.0% 40.0% 60.0% 80.0% 100.0%	<input type="checkbox"/> 1 <input type="checkbox"/> 2 <input type="checkbox"/> 3 <input type="checkbox"/> 4
	2	9	7	2	0	0	18	50.0%	38.9%	11.1%	0.0%		
	3	5	4	0	0	0	9	55.6%	44.4%	0.0%	0.0%		
	4	9	1	2	4	0	16	56.3%	6.3%	12.5%	25.0%		
	5	3	9	4	1	0	17	17.6%	52.9%	23.5%	5.9%		
	6	6	7	7	1	0	21	28.6%	33.3%	33.3%	4.8%		
	計	42	31	19	6	0	98	42.9%	31.6%	19.4%	6.1%		
設問23 人の役に立つ人間になりたいと思いますか	1	11	3	2	1	0	17	64.7%	17.6%	11.8%	5.9%	設問23 1 2 3 4 5 6 学年計 0.0% 20.0% 40.0% 60.0% 80.0% 100.0%	<input type="checkbox"/> 1 <input type="checkbox"/> 2 <input type="checkbox"/> 3 <input type="checkbox"/> 4
	2	13	3	1	1	0	18	72.2%	16.7%	5.6%	5.6%		
	3	7	2	0	1	0	10	70.0%	20.0%	0.0%	10.0%		
	4	11	3	1	1	0	16	68.8%	18.8%	6.3%	6.3%		
	5	8	7	1	1	0	17	47.1%	41.2%	5.9%	5.9%		
	6	11	7	2	1	0	21	52.4%	33.3%	9.5%	4.8%		
	計	61	25	7	6	0	99	61.6%	25.3%	7.1%	6.1%		
設問24 忘れ物をしないように授業の準備をきちんとしていますか	1	4	0	0	1	0	5	80.0%	0.0%	0.0%	20.0%	設問24 1 2 3 4 5 6 学年計 0.0% 20.0% 40.0% 60.0% 80.0% 100.0%	<input type="checkbox"/> 1 <input type="checkbox"/> 2 <input type="checkbox"/> 3 <input type="checkbox"/> 4
	2	2	5	8	3	0	18	11.1%	27.8%	44.4%	16.7%		
	3	1	6	2	1	0	10	10.0%	60.0%	20.0%	10.0%		
	4	0	4	8	4	0	16	0.0%	25.0%	50.0%	25.0%		
	5	0	6	9	2	0	17	0.0%	35.3%	52.9%	11.8%		
	6	1	10	7	3	0	21	4.8%	47.6%	33.3%	14.3%		
	計	8	31	34	14	0	87	9.2%	35.6%	39.1%	16.1%		
設問25 家でお手伝いをしていますか	1	15	2	0	0	0	17	88.2%	11.8%	0.0%	0.0%	設問25 1 2 3 4 5 6 学年計 0.0% 20.0% 40.0% 60.0% 80.0% 100.0%	<input type="checkbox"/> 1 <input type="checkbox"/> 2 <input type="checkbox"/> 3 <input type="checkbox"/> 4
	2	14	4	0	0	0	18	77.8%	22.2%	0.0%	0.0%		
	3	7	2	0	1	0	10	70.0%	20.0%	0.0%	10.0%		
	4	14	2	0	0	0	16	87.5%	12.5%	0.0%	0.0%		
	5	13	4	0	0	0	17	76.5%	23.5%	0.0%	0.0%		
	6	13	6	2	0	0	21	61.9%	28.6%	9.5%	0.0%		
	計	76	20	2	1	0	99	76.8%	20.2%	2.0%	1.0%		
設問26 学校のことや友達のことを家の人に話しますか	1	13	1	3	0	0	17	76.5%	5.9%	17.6%	0.0%	設問26 1 2 3 4 5 6 学年計 0.0% 20.0% 40.0% 60.0% 80.0% 100.0%	<input type="checkbox"/> 1 <input type="checkbox"/> 2 <input type="checkbox"/> 3 <input type="checkbox"/> 4
	2	14	3	1	0	0	18	77.8%	16.7%	5.6%	0.0%		
	3	9	1	0	0	0	10	90.0%	10.0%	0.0%	0.0%		
	4	15	1	0	0	0	16	93.8%	6.3%	0.0%	0.0%		
	5	12	5	0	0	0	17	70.6%	29.4%	0.0%	0.0%		
	6	13	8	0	0	0	21	61.9%	38.1%	0.0%	0.0%		
	計	76	19	4	0	0	99	76.8%	19.2%	4.0%	0.0%		
設問27 ふだん家や塾で(学校以外で)一日どれくらいの時間勉強していますか(2年生以上)	1	12	5	0	0	0	17	70.6%	29.4%	0.0%	0.0%	設問27 1 2 3 4 5 6 学年計 0.0% 20.0% 40.0% 60.0% 80.0% 100.0%	<input type="checkbox"/> 1 <input type="checkbox"/> 2 <input type="checkbox"/> 3 <input type="checkbox"/> 4
	2	13	4	0	1	0	18	72.2%	22.2%	0.0%	5.6%		
	3	10	0	0	0	0	10	100.0%	0.0%	0.0%	0.0%		
	4	15	1	0	0	0	16	93.8%	6.3%	0.0%	0.0%		
	5	12	5	0	0	0	17	70.6%	29.4%	0.0%	0.0%		
	6	17	4	0	0	0	21	81.0%	19.0%	0.0%	0.0%		
	計	79	19	0	1	0	99	79.8%	19.2%	0.0%	1.0%		

12月に「保護者・児童・教師アンケート」を実施しました。

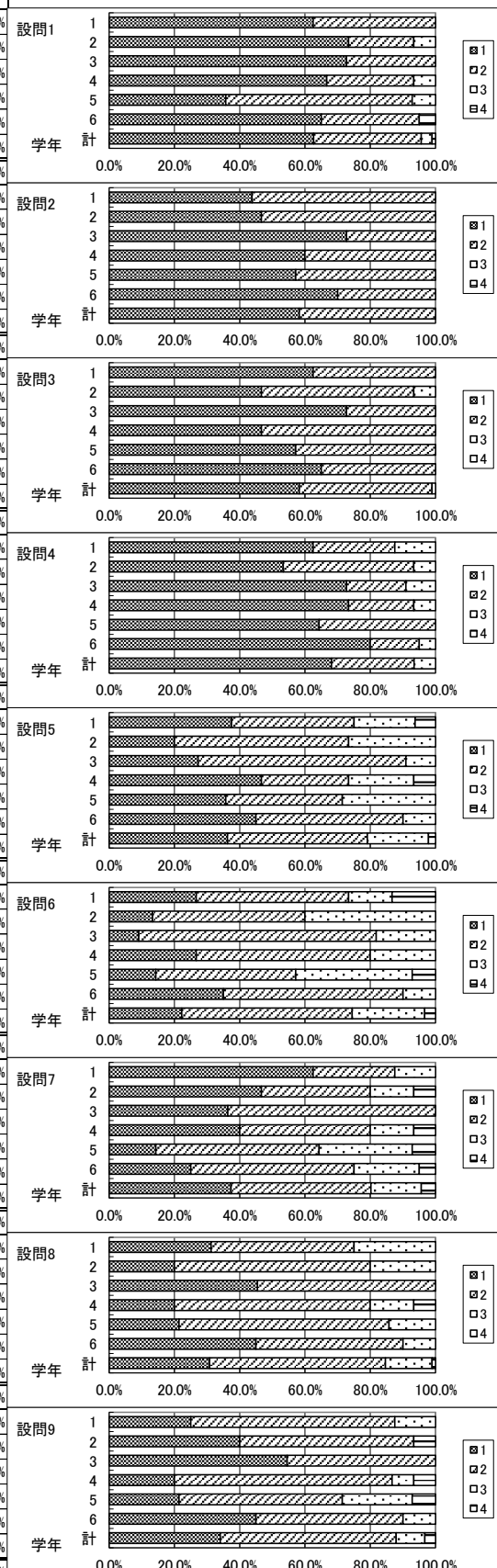
1 保護者アンケートの結果（1～6年）



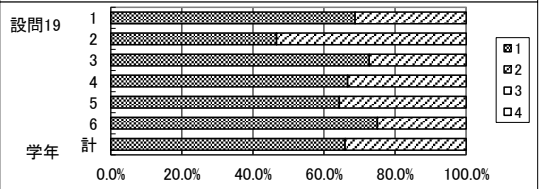
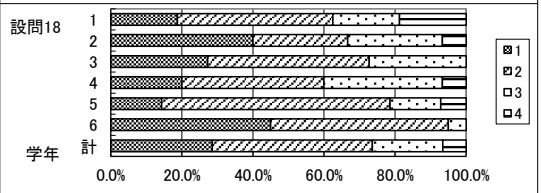
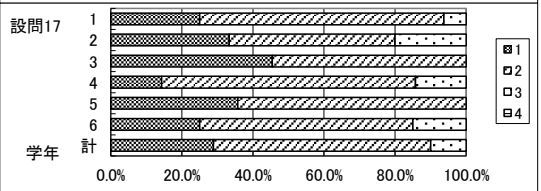
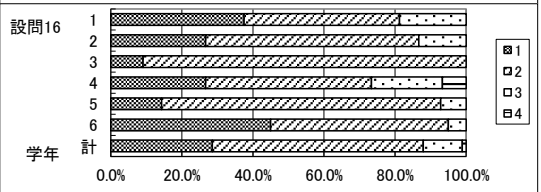
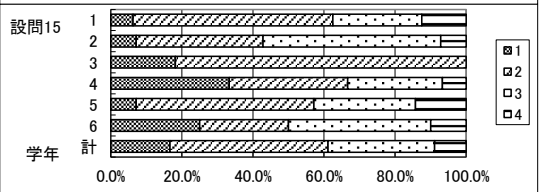
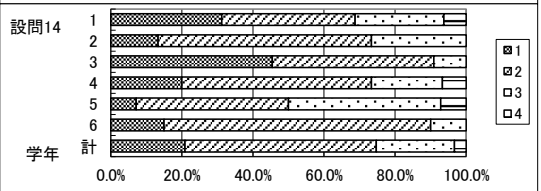
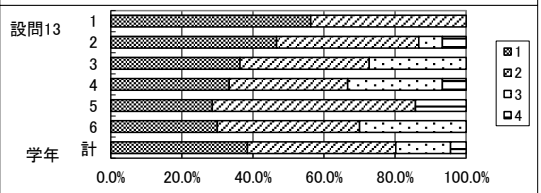
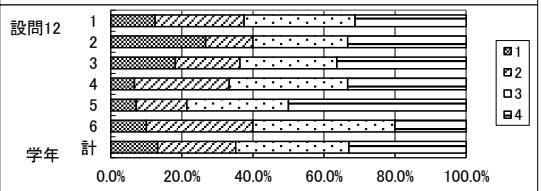
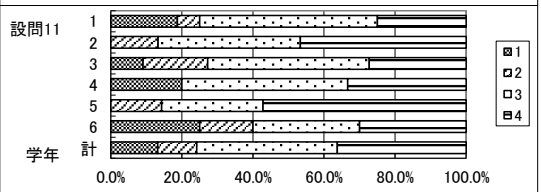
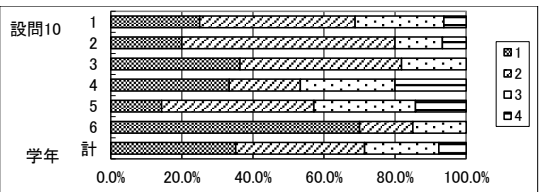
◇評価の高かった項目(平均3.3以上)は30項目中9項目であった。中でも「あいさつ」「いじめ」の2項目については多くの保護者が高く評価している。

◇家庭学習については子どものアンケートとともに、低い数値である。今後は学校と家庭との連携をとり、家庭学習を充実するよう工夫が必要である。

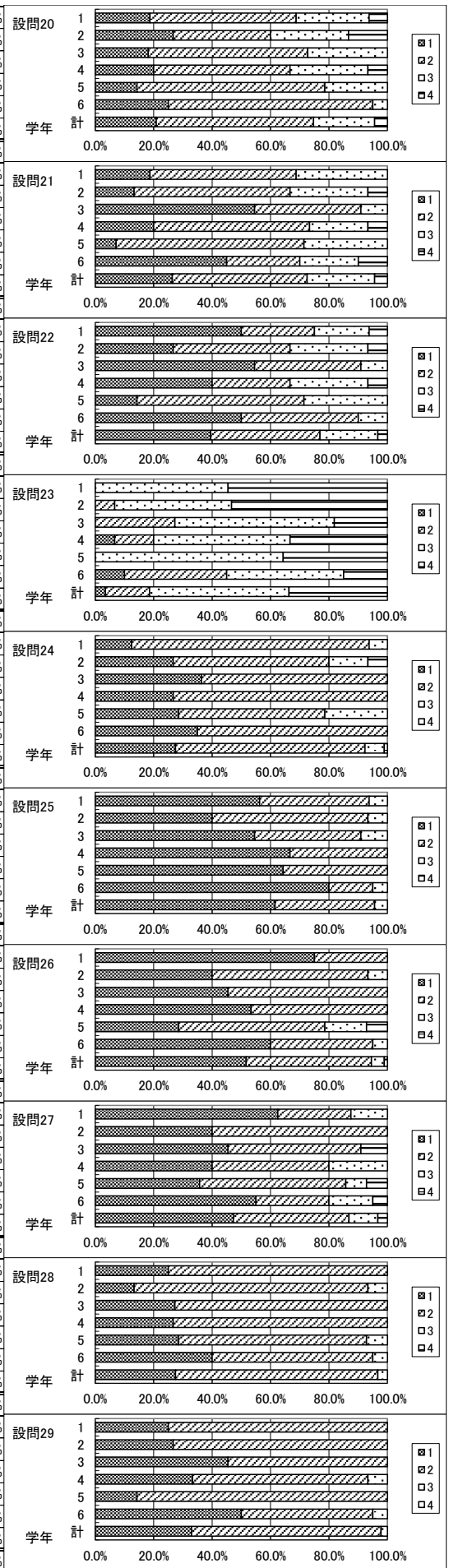
	学年	回答数					比率				
		1	2	3	4	無回答	計	1	2	3	4
設問1 お子さんは、楽しく学校に通っていますか。	1	10	6	0	0	0	16	62.5%	37.5%	0.0%	0.0%
	2	11	3	1	0	0	15	73.3%	20.0%	6.7%	0.0%
	3	8	3	0	0	0	11	72.7%	27.3%	0.0%	0.0%
	4	10	4	1	0	0	15	66.7%	26.7%	6.7%	0.0%
	5	5	8	1	0	0	14	35.7%	57.1%	7.1%	0.0%
	6	13	6	0	1	0	20	65.0%	30.0%	0.0%	5.0%
	計	57	30	3	1	0	91	62.6%	33.0%	3.3%	1.1%
設問2 お子さんは、友だちにやさしくすることができますか。	1	7	9	0	0	0	16	43.8%	56.3%	0.0%	0.0%
	2	7	8	0	0	0	15	46.7%	53.3%	0.0%	0.0%
	3	8	3	0	0	0	11	72.7%	27.3%	0.0%	0.0%
	4	9	6	0	0	0	15	60.0%	40.0%	0.0%	0.0%
	5	8	6	0	0	0	14	57.1%	42.9%	0.0%	0.0%
	6	14	6	0	0	0	20	70.0%	30.0%	0.0%	0.0%
	計	53	38	0	0	0	91	58.2%	41.8%	0.0%	0.0%
設問3 お子さんは、友だちと仲良く生活していますか。	1	10	6	0	0	0	16	62.5%	37.5%	0.0%	0.0%
	2	7	7	1	0	0	15	46.7%	46.7%	6.7%	0.0%
	3	8	3	0	0	0	11	72.7%	27.3%	0.0%	0.0%
	4	7	8	0	0	0	15	46.7%	53.3%	0.0%	0.0%
	5	8	6	0	0	0	14	57.1%	42.9%	0.0%	0.0%
	6	13	7	0	0	0	20	65.0%	35.0%	0.0%	0.0%
	計	53	37	1	0	0	91	58.2%	40.7%	1.1%	0.0%
設問4 お子さんは、家族にあいさつをしていますか。	1	10	4	2	0	0	16	62.5%	25.0%	12.5%	0.0%
	2	8	6	1	0	0	15	53.3%	40.0%	6.7%	0.0%
	3	8	2	1	0	0	11	72.7%	18.2%	9.1%	0.0%
	4	11	3	1	0	0	15	73.3%	20.0%	6.7%	0.0%
	5	9	5	0	0	0	14	64.3%	35.7%	0.0%	0.0%
	6	16	3	1	0	0	20	80.0%	15.0%	5.0%	0.0%
	計	62	23	6	0	0	91	68.1%	25.3%	6.6%	0.0%
設問5 お子さんは、先生や友だち・近所の人にすすんであいさつをしていますか。	1	6	6	3	1	0	16	37.5%	37.5%	18.8%	6.3%
	2	3	8	4	0	0	15	20.0%	53.3%	26.7%	0.0%
	3	3	7	1	0	0	11	27.3%	63.6%	9.1%	0.0%
	4	7	4	3	1	0	15	46.7%	26.7%	20.0%	6.7%
	5	5	5	4	0	0	14	35.7%	35.7%	28.6%	0.0%
	6	9	9	2	0	0	20	45.0%	45.0%	10.0%	0.0%
	計	33	39	17	2	0	91	36.3%	42.9%	18.7%	2.2%
設問6 お子さんは、自分の思いや考えを人前できちんと言うことができますか。	1	4	7	2	2	0	15	26.7%	46.7%	13.3%	13.3%
	2	2	7	6	0	0	15	13.3%	46.7%	40.0%	0.0%
	3	1	8	2	0	0	11	9.1%	72.7%	18.2%	0.0%
	4	4	8	3	0	0	15	26.7%	53.3%	20.0%	0.0%
	5	2	6	5	1	0	14	14.3%	42.9%	35.7%	7.1%
	6	7	11	2	0	0	20	35.0%	55.0%	10.0%	0.0%
	計	20	47	20	3	0	90	22.2%	52.2%	22.2%	3.3%
設問7 お子さんは、早ね・早おき・朝ごはんができていますか。	1	10	4	2	0	0	16	62.5%	25.0%	12.5%	0.0%
	2	7	5	2	1	0	15	46.7%	33.3%	13.3%	6.7%
	3	4	7	0	0	0	11	36.4%	63.6%	0.0%	0.0%
	4	6	6	2	1	0	15	40.0%	40.0%	13.3%	6.7%
	5	2	7	4	1	0	14	14.3%	50.0%	28.6%	7.1%
	6	5	10	4	1	0	20	25.0%	50.0%	20.0%	5.0%
	計	34	39	14	4	0	91	37.4%	42.9%	15.4%	4.4%
設問8 お子さんは、きまりや約束を守ることができますか。	1	5	7	4	0	0	16	31.3%	43.8%	25.0%	0.0%
	2	3	9	3	0	0	15	20.0%	60.0%	20.0%	0.0%
	3	5	6	0	0	0	11	45.5%	54.5%	0.0%	0.0%
	4	3	9	2	1	0	15	20.0%	60.0%	13.3%	6.7%
	5	3	9	2	0	0	14	21.4%	64.3%	14.3%	0.0%
	6	9	9	2	0	0	20	45.0%	45.0%	10.0%	0.0%
	計	28	49	13	1	0	91	30.8%	53.8%	14.3%	1.1%
設問9 お子さんは、学校での学習内容をきちんと理解できてきていると思いますか。	1	4	10	2	0	0	16	25.0%	62.5%	12.5%	0.0%
	2	6	8	0	1	0	15	40.0%	53.3%	0.0%	6.7%
	3	6	5	0	0	0	11	54.5%	45.5%	0.0%	0.0%
	4	3	10	1	1	0	15	20.0%	66.7%	6.7%	6.7%
	5	3	7	3	1	0	14	21.4%	50.0%	21.4%	7.1%
	6	9	9	2	0	0	20	45.0%	45.0%	10.0%	0.0%
	計	31	49	8	3	0	91	34.1%	53.8%	8.8%	3.3%



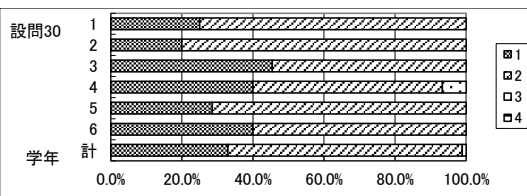
設問10 お子さんは、家で お話を聞かなくても宿題を することが出来ますか。	1	4	7	4	1	0	16	25.0%	43.8%	25.0%	6.3%
	2	3	9	2	1	0	15	20.0%	60.0%	13.3%	6.7%
	3	4	5	2	0	0	11	36.4%	45.5%	18.2%	0.0%
	4	5	3	4	3	0	15	33.3%	20.0%	26.7%	20.0%
	5	2	6	4	2	0	14	14.3%	42.9%	28.6%	14.3%
	6	14	3	3	0	0	20	70.0%	15.0%	15.0%	0.0%
	計	32	33	19	7	0	91	35.2%	36.3%	20.9%	7.7%
設問11 お子さんは、家 で宿題以外にも 自分ですすんで 学習していますか。	1	3	1	8	4	0	16	18.8%	6.3%	50.0%	25.0%
	2	0	2	6	7	0	15	0.0%	13.3%	40.0%	46.7%
	3	1	2	5	3	0	11	9.1%	18.2%	45.5%	27.3%
	4	3	0	7	5	0	15	20.0%	0.0%	46.7%	33.3%
	5	0	2	4	8	0	14	0.0%	14.3%	28.6%	57.1%
	6	5	3	6	6	0	20	25.0%	15.0%	30.0%	30.0%
	計	12	10	36	33	0	91	13.2%	11.0%	39.6%	36.3%
設問12 お子さんは、す ずんで本を読む ことが出来ますか。	1	2	4	5	5	0	16	12.5%	25.0%	31.3%	31.3%
	2	4	2	4	5	0	15	26.7%	13.3%	26.7%	33.3%
	3	2	2	3	4	0	11	18.2%	18.2%	27.3%	36.4%
	4	1	4	5	5	0	15	6.7%	26.7%	33.3%	33.3%
	5	1	2	4	7	0	14	7.1%	14.3%	28.6%	50.0%
	6	2	6	8	4	0	20	10.0%	30.0%	40.0%	20.0%
	計	12	20	29	30	0	91	13.2%	22.0%	31.9%	33.0%
設問13 お子さんは、外 で元気に遊ん だり運動し たりすることが 出来ますか。	1	9	7	0	0	0	16	56.3%	43.8%	0.0%	0.0%
	2	7	6	1	1	0	15	46.7%	40.0%	6.7%	6.7%
	3	4	4	3	0	0	11	36.4%	36.4%	27.3%	0.0%
	4	5	5	4	1	0	15	33.3%	33.3%	26.7%	6.7%
	5	4	8	0	2	0	14	28.6%	57.1%	0.0%	14.3%
	6	6	8	6	0	0	20	30.0%	40.0%	30.0%	0.0%
	計	35	38	14	4	0	91	38.5%	41.8%	15.4%	4.4%
設問14 お子さんは、学 校の授業がわ かりやすいと 思っていますか。	1	5	6	4	1	0	16	31.3%	37.5%	25.0%	6.3%
	2	2	9	4	0	0	15	13.3%	60.0%	26.7%	0.0%
	3	5	5	1	0	0	11	45.5%	45.5%	9.1%	0.0%
	4	3	8	3	1	0	15	20.0%	53.3%	20.0%	6.7%
	5	1	6	6	1	0	14	7.1%	42.9%	42.9%	7.1%
	6	3	15	2	0	0	20	15.0%	75.0%	10.0%	0.0%
	計	19	49	20	3	0	91	20.9%	53.8%	22.0%	3.3%
設問15 お子さんは、も し困ったこと があったら、気 軽に先生に相 談することが 出来ますか。	1	1	9	4	2	0	16	6.3%	56.3%	25.0%	12.5%
	2	1	5	7	1	0	14	7.1%	35.7%	50.0%	7.1%
	3	2	9	0	0	0	11	18.2%	81.8%	0.0%	0.0%
	4	5	5	4	1	0	15	33.3%	33.3%	26.7%	6.7%
	5	1	7	4	2	0	14	7.1%	50.0%	28.6%	14.3%
	6	5	5	8	2	0	20	25.0%	25.0%	40.0%	10.0%
	計	15	40	27	8	0	90	16.7%	44.4%	30.0%	8.9%
設問16 お子さんは、も のこを最後ま でやりとげ ることが出来ますか。	1	6	7	3	0	0	16	37.5%	43.8%	18.8%	0.0%
	2	4	9	2	0	0	15	26.7%	60.0%	13.3%	0.0%
	3	1	10	0	0	0	11	9.1%	90.9%	0.0%	0.0%
	4	4	7	3	1	0	15	26.7%	46.7%	20.0%	6.7%
	5	2	11	1	0	0	14	14.3%	78.6%	7.1%	0.0%
	6	9	10	1	0	0	20	45.0%	50.0%	5.0%	0.0%
	計	26	54	10	1	0	91	28.6%	59.3%	11.0%	1.1%
設問17 お子さんは、自 分にはよいと ころがあると思 っていますか。	1	4	11	1	0	0	16	25.0%	68.8%	6.3%	0.0%
	2	5	7	3	0	0	15	33.3%	46.7%	20.0%	0.0%
	3	5	6	0	0	0	11	45.5%	54.5%	0.0%	0.0%
	4	2	10	2	0	0	14	14.3%	71.4%	14.3%	0.0%
	5	5	9	0	0	0	14	35.7%	64.3%	0.0%	0.0%
	6	5	12	3	0	0	20	25.0%	60.0%	15.0%	0.0%
	計	26	55	9	0	0	90	28.9%	61.1%	10.0%	0.0%
設問18 お子さんは、将 来の夢や目標 を持っていますか。	1	3	7	3	3	0	16	18.8%	43.8%	18.8%	18.8%
	2	6	4	4	1	0	15	40.0%	26.7%	26.7%	6.7%
	3	3	5	3	0	0	11	27.3%	45.5%	27.3%	0.0%
	4	3	6	5	1	0	15	20.0%	40.0%	33.3%	6.7%
	5	2	9	2	1	0	14	14.3%	64.3%	14.3%	7.1%
	6	9	10	1	0	0	20	45.0%	50.0%	5.0%	0.0%
	計	26	41	18	6	0	91	28.6%	45.1%	19.8%	6.6%
設問19 お子さんは、い じめはどんな 理由があっても いけないことだ と思っていますか。	1	11	5	0	0	0	16	68.8%	31.3%	0.0%	0.0%
	2	7	8	0	0	0	15	46.7%	53.3%	0.0%	0.0%
	3	8	3	0	0	0	11	72.7%	27.3%	0.0%	0.0%
	4	10	5	0	0	0	15	66.7%	33.3%	0.0%	0.0%
	5	9	5	0	0	0	14	64.3%	35.7%	0.0%	0.0%
	6	15	5	0	0	0	20	75.0%	25.0%	0.0%	0.0%
	計	60	31	0	0	0	91	65.9%	34.1%	0.0%	0.0%



設問20 お子さんは、忘れ物をしないように、学校の準備をきちんとしていますか。	1	3	8	4	1	0	16	18.8%	50.0%	25.0%	6.3%
	2	4	5	4	2	0	15	26.7%	33.3%	26.7%	13.3%
	3	2	6	3	0	0	11	18.2%	54.5%	27.3%	0.0%
	4	3	7	4	1	0	15	20.0%	46.7%	26.7%	6.7%
	5	2	9	3	0	0	14	14.3%	64.3%	21.4%	0.0%
	6	5	14	1	0	0	20	25.0%	70.0%	5.0%	0.0%
	計	19	49	19	4	0	91	20.9%	53.8%	20.9%	4.4%
設問21 お子さんは、家でお手伝いをしていますか。	1	3	8	5	0	0	16	18.8%	50.0%	31.3%	0.0%
	2	2	8	4	1	0	15	13.3%	53.3%	26.7%	6.7%
	3	6	4	1	0	0	11	54.5%	36.4%	9.1%	0.0%
	4	3	8	3	1	0	15	20.0%	53.3%	20.0%	6.7%
	5	1	9	4	0	0	14	7.1%	64.3%	28.6%	0.0%
	6	9	5	4	2	0	20	45.0%	25.0%	20.0%	10.0%
	計	24	42	21	4	0	91	26.4%	46.2%	23.1%	4.4%
設問22 お子さんは、学校であったことや友だちのことを家の人に話しますか。	1	8	4	3	1	0	16	50.0%	25.0%	18.8%	6.3%
	2	4	6	4	1	0	15	26.7%	40.0%	26.7%	6.7%
	3	6	4	1	0	0	11	54.5%	36.4%	9.1%	0.0%
	4	6	4	4	1	0	15	40.0%	26.7%	26.7%	6.7%
	5	2	8	4	0	0	14	14.3%	57.1%	28.6%	0.0%
	6	10	8	2	0	0	20	50.0%	40.0%	10.0%	0.0%
	計	36	34	18	3	0	91	39.6%	37.4%	19.8%	3.3%
設問23 お子さんは、ふだん家や塾で(学校以外で)一日どれぐらいの時間、勉強していますか。(2年生以上)	1	0	0	5	6	0	11	0.0%	0.0%	45.5%	54.5%
	2	0	1	6	8	0	15	0.0%	6.7%	40.0%	53.3%
	3	0	3	6	2	0	11	0.0%	27.3%	54.5%	18.2%
	4	1	2	7	5	0	15	6.7%	13.3%	46.7%	33.3%
	5	0	0	9	5	0	14	0.0%	0.0%	64.3%	35.7%
	6	2	7	8	3	0	20	10.0%	35.0%	40.0%	15.0%
	計	3	13	41	29	0	86	3.5%	15.1%	47.7%	33.7%
設問24 お子さんは、先生がいじめや学級のいろいろな問題を、真剣に考えてくれていると思っていますか。	1	2	13	1	0	0	16	12.5%	81.3%	6.3%	0.0%
	2	4	8	2	1	0	15	26.7%	53.3%	13.3%	6.7%
	3	4	7	0	0	0	11	36.4%	63.6%	0.0%	0.0%
	4	4	11	0	0	0	15	26.7%	73.3%	0.0%	0.0%
	5	4	7	3	0	0	14	28.6%	50.0%	21.4%	0.0%
	6	7	13	0	0	0	20	35.0%	65.0%	0.0%	0.0%
	計	25	59	6	1	0	91	27.5%	64.8%	6.6%	1.1%
設問25 お子さんは、タブレットの操作に慣れていますか。	1	9	6	1	0	0	16	56.3%	37.5%	6.3%	0.0%
	2	6	8	1	0	0	15	40.0%	53.3%	6.7%	0.0%
	3	6	4	1	0	0	11	54.5%	36.4%	9.1%	0.0%
	4	10	5	0	0	0	15	66.7%	33.3%	0.0%	0.0%
	5	9	5	0	0	0	14	64.3%	35.7%	0.0%	0.0%
	6	16	3	1	0	0	20	80.0%	15.0%	5.0%	0.0%
	計	56	31	4	0	0	91	61.5%	34.1%	4.4%	0.0%
設問26 お子さんは、なかよし班(縦割り班活動)での活動を楽しんでいますか。	1	12	4	0	0	0	16	75.0%	25.0%	0.0%	0.0%
	2	6	8	1	0	0	15	40.0%	53.3%	6.7%	0.0%
	3	5	6	0	0	0	11	45.5%	54.5%	0.0%	0.0%
	4	8	7	0	0	0	15	53.3%	46.7%	0.0%	0.0%
	5	4	7	2	1	0	14	28.6%	50.0%	14.3%	7.1%
	6	12	7	1	0	0	20	60.0%	35.0%	5.0%	0.0%
	計	47	39	4	1	0	91	51.6%	42.9%	4.4%	1.1%
設問27 保護者の方は、学校のホームページや学級通信・学校だよりを見ますか。	1	10	4	2	0	0	16	62.5%	25.0%	12.5%	0.0%
	2	6	9	0	0	0	15	40.0%	60.0%	0.0%	0.0%
	3	5	5	0	1	0	11	45.5%	45.5%	0.0%	9.1%
	4	6	6	3	0	0	15	40.0%	40.0%	20.0%	0.0%
	5	5	7	1	1	0	14	35.7%	50.0%	7.1%	7.1%
	6	11	5	3	1	0	20	55.0%	25.0%	15.0%	5.0%
	計	43	36	9	3	0	91	47.3%	39.6%	9.9%	3.3%
設問28 学校は、子どもたちに知識や技能、自分で考え行動する力を育てている。	1	4	12	0	0	0	16	25.0%	75.0%	0.0%	0.0%
	2	2	12	1	0	0	15	13.3%	80.0%	6.7%	0.0%
	3	3	8	0	0	0	11	27.3%	72.7%	0.0%	0.0%
	4	4	11	0	0	0	15	26.7%	73.3%	0.0%	0.0%
	5	4	9	1	0	0	14	28.6%	64.3%	7.1%	0.0%
	6	8	11	1	0	0	20	40.0%	55.0%	5.0%	0.0%
	計	25	63	3	0	0	91	27.5%	69.2%	3.3%	0.0%
設問29 学校は、子どもたちに他人と協調し、思いやる心や感動する心を育てている。	1	4	12	0	0	0	16	25.0%	75.0%	0.0%	0.0%
	2	4	11	0	0	0	15	26.7%	73.3%	0.0%	0.0%
	3	5	6	0	0	0	11	45.5%	54.5%	0.0%	0.0%
	4	5	9	1	0	0	15	33.3%	60.0%	6.7%	0.0%
	5	2	12	0	0	0	14	14.3%	85.7%	0.0%	0.0%
	6	10	9	1	0	0	20	50.0%	45.0%	5.0%	0.0%
	計	30	59	2	0	0	91	33.0%	64.8%	2.2%	0.0%



設問30	1	4	12	0	0	0	16	25.0%	75.0%	0.0%	0.0%
学校は、子どもたちに必要な体力や、健康に気をつけて生活する意識を育てている。	2	3	12	0	0	0	15	20.0%	80.0%	0.0%	0.0%
	3	5	6	0	0	0	11	45.5%	54.5%	0.0%	0.0%
	4	6	8	1	0	0	15	40.0%	53.3%	6.7%	0.0%
	5	4	10	0	0	0	14	28.6%	71.4%	0.0%	0.0%
	6	8	12	0	0	0	20	40.0%	60.0%	0.0%	0.0%
	計	30	60	1	0	0	91	33.0%	65.9%	1.1%	0.0%



令和5年度 学校評価（教職員用）

以下の「学校経営の方針と重点努力目標①～⑩」に沿って本年度の教育活動を進めてきておりますが、これらの実践について、（個人としてではなく）西郷小学校として、いちばん近いと思うものをA B C Dのうちそれぞれ一つ選び、○で囲んでください。

A：十分に実践された（80%以上） B：概ね実践された（80%未満～60%以上）

C：あまり実践されていない（60%未満～30%以上） D：ほとんど実践されていない（30%未満）

【学校経営の方針1】

自己表現力を伸ばし、自ら問題を解決していこうとする積極的な子どもを育成します。

		A	B	C	D	数値
①	○伝える力の育成 ・少人数からクラス全体まで、積極的に話し合い伝え合う場をつくります。 ・ICT機器を積極的に活用し、伝える力を伸ばします。	45.5%	45.5%	9.1%	0.0%	3.45
②	○学ぶ意欲の向上 ・感動と発見のある体験活動を重視し、主体的・対話的で深い学びを通して自ら問題を解決していこうとする子どもを育成します。	45.5%	45.5%	9.1%	0.0%	3.45

【学校経営の方針2】

自他を認め合い、温かな気持ちでふれあえる学校・学級づくりに努めます。

③	○明るいあいさつができる学校づくり ・学校生活の中で、日常のあいさつがすすんでできるように、啓発や実践活動を行います。 ・場に応じた言葉遣いができるように機会あるごとに指導します。	45.5%	45.5%	9.1%	0.0%	3.45
④	○自他を認め合う学級づくり ・少人数活動や縦割り班活動、委員会活動などを通して、人とうまく付き合う、協力してチームワークを図る、対立を処理解決するなどの人間関係づくりの能力を高めます。	54.5%	36.4%	9.1%	0.0%	3.55
⑤	○異年齢集団活動の活性化 ・1～6年までの縦割りのなかよし班を組織し、全校体制で、異学年集団の活動を意図的に実践します。	45.5%	54.5%	0.0%	0.0%	3.64

【学校経営の方針3】

運動が楽しいと感じる取り組みの中で体力の向上を図ります。

⑥	○運動の楽しさを感じる活動の充実 ・体づくり運動を重視し、基礎的な体力づくりに努めます。 ・運動が楽しいと実感できる授業の工夫を推進します。	63.6%	27.3%	9.1%	0.0%	3.64
---	--	-------	-------	------	------	------

【学校経営の方針4】

校区の環境や人材を生かし、教育活動の効果を高めます。

⑦	○校区の環境や人材を生かした教育活動や、安全指導の充実 ・学校評議員・保護者・地域の方を中心に、授業・行事・安全指導などへのさらなる参加を求め、活性化を図ります。 ・生活科・総合的な学習・社会科の授業を中心に、地域の人材、教材を生かした授業実践を推進します。	81.8%	9.1%	9.1%	0.0%	3.82
---	---	-------	------	------	------	------

【学校経営の方針5】

教育公務員としての意識を高め、チームとして学校を支える教師集団をめざします。

⑧	○明るく協働できる職員集団の形成 ・教育公務員としての意識をもってすべての教員が協働して学習指導・生活指導などの学校教育活動を行います。	45.5%	45.5%	9.1%	0.0%	3.45
⑨	○地域に開かれた学校 ・ホームページや学級通信、学校だよりを通して教育活動を積極的に伝えたり、保護者や地域の人々の意見を真摯に受け止め学校経営に生かしたりして、地域に開かれた学校をめざします。	72.7%	18.2%	9.1%	0.0%	3.73