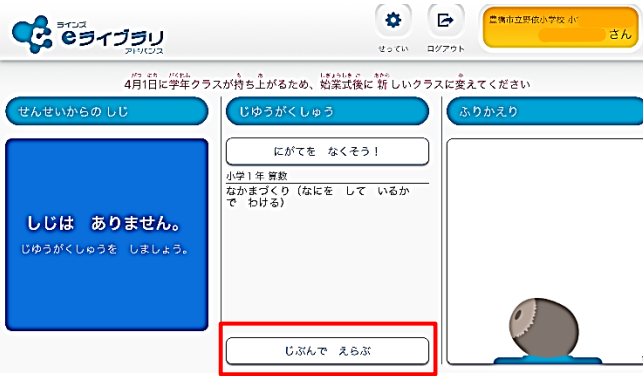


学習の手順

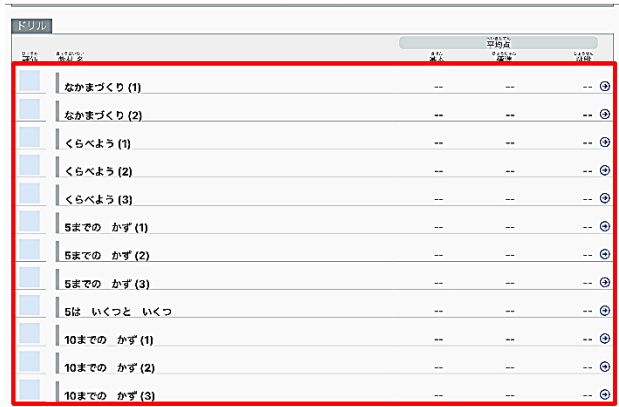
①せんせいからのしじ，じゆうがくしゅう，ふりかえりの三つがあります。

じゆうがくしゅうの「**じぶんでえらぶ**」を選択します。
せんせいからのしじ，ふりかえりについては，また後日お知らせします。



④選択した単元のかいせつ，ドリル，テストが出ます。

問題演習する場合は，ドリルの中から学習したい教材名を選択します。



②たんげんからさがすを選択します。



⑤問題は全部で5問です。

難易度が**きほん**・**ひょうじゅん**・**ちようせん**の3段階あります。

お客様の理解度に合わせて選択してください。



③1年生で習う単元が出てきます。

学習したい**きょうか**・**たんげん**を選択します。

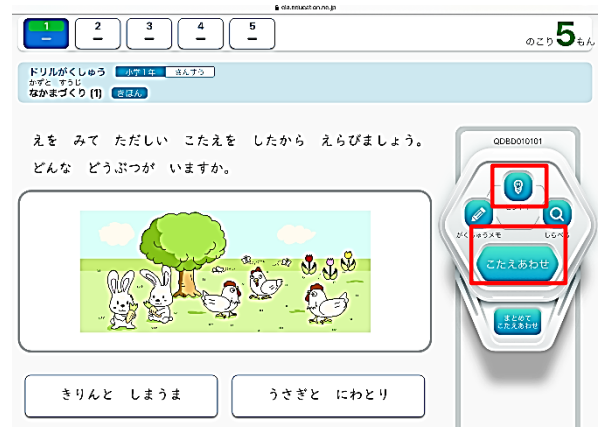


⑥難易度を選択するとドリルが始まります。

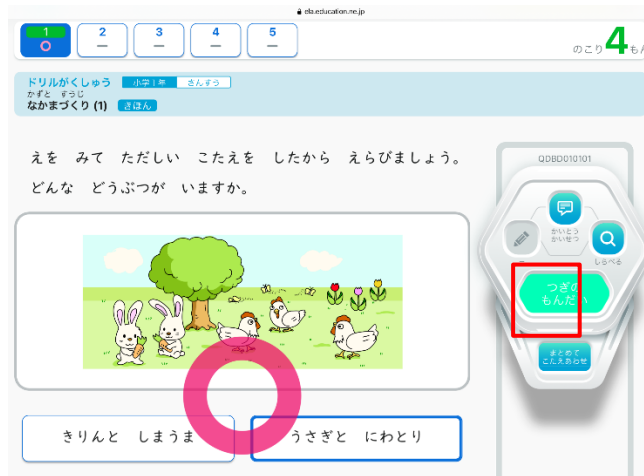
正しいと思う選択肢を選びます。

選択したら**こたえあわせ**を押します。

難しい場合は，**ヒント**を見ることがもできます。



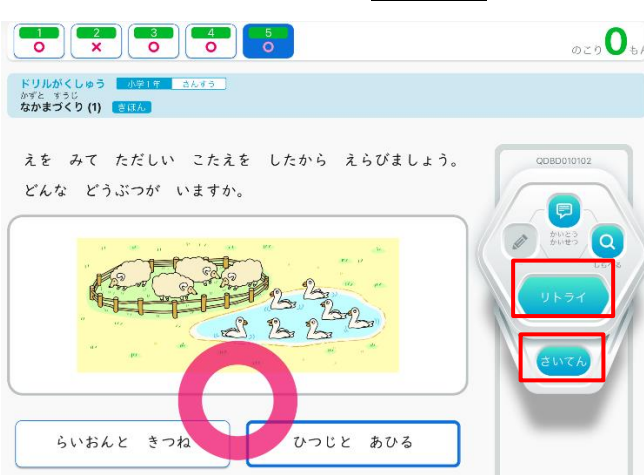
⑦○か×が表示されます。解答後、解説を見ることもできます。**つぎのめんどい**にすすみ、同じように解答します。



⑩**もどる**を選択すると前の画面に戻り、結果が表示されます。いつ勉強したかや勉強の回数、点数、時間などを見ることができます。



⑧5問終了後、間違えた問題があれば**リトライ**することができます。間違いがなければそのまま**さいてん**に進みます。



⑪**たんげんからさがす**を選択すると③の画面に戻ることができます、別の単元を学習できます。**じゅうがくしゅう**を選択すると②の画面に戻ることができます。



⑨**さいてん**を押すと、点数が出てきます。今まで学習した回数やリトライした回数も見ることができます。



⑫**タイルマップがくしゅう**を選択すると、今まで学習したところに色がついており、どれだけ勉強してきたかがわかるようになっています。

