

## ドリルで学習する 確認テスト

メニュー

児童生徒メニュー

収録場所

自由学習 > 自分で選ぶ


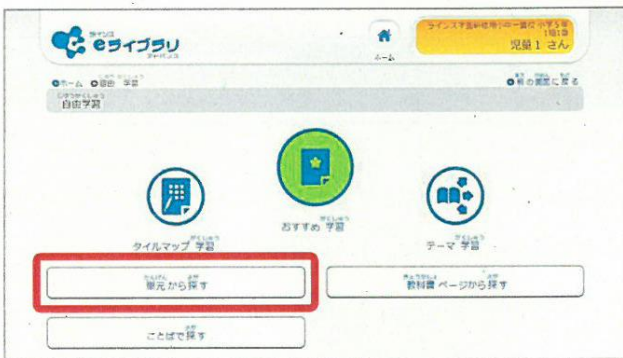
概要

単元単位で理解度を確認するテスト型のドリルです。  
自分の弱点部分を洗い出すのにおすすめです。

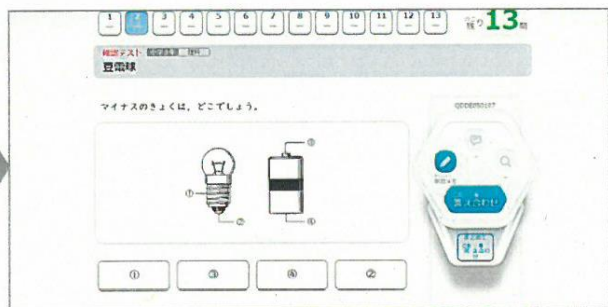



**確認テストは、予め先生側で教材や対象者を指定し出題しておくことができます。ここでは、児童生徒が自主的に実施する手順を紹介します。**


- ① 児童生徒メニューを起動し、ログインを行います。
- ② 【単元から選ぶ】で学年・教科・単元を選択すると、教材一覧が表示されます。【テスト】の教材を選択します。



- ③ 【確認テストに挑戦】を選択すると、ドリル問題がはじまります。



- ④ 採点后、学習結果が表示されます。【→】を選択すると、弱点部分のドリル問題で補充的に学習できます。



問題の操作手順は

P 2-3 「ドリル画面の操作手順」へ