

1. 児童生徒が学習する

ドリルで学習する タイルマップ学習

メニュー 児童生徒メニュー

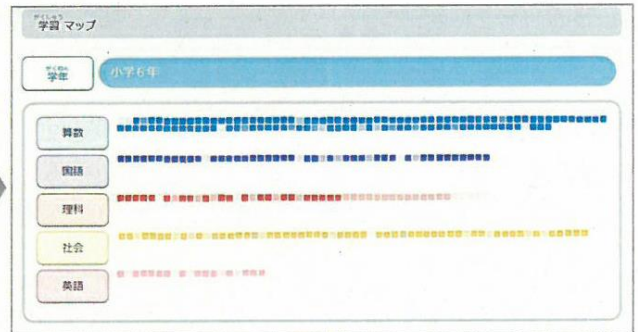
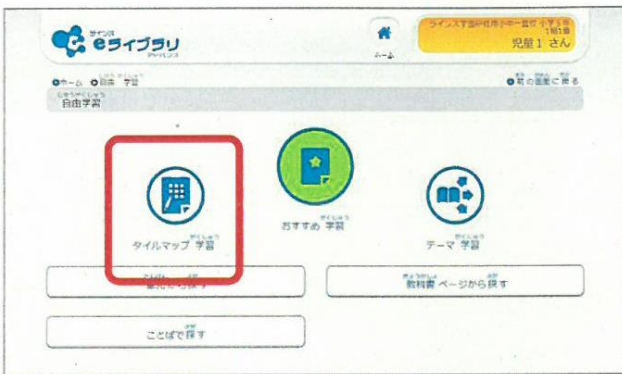
収録場所 自由学習>自分で選ぶ

概要

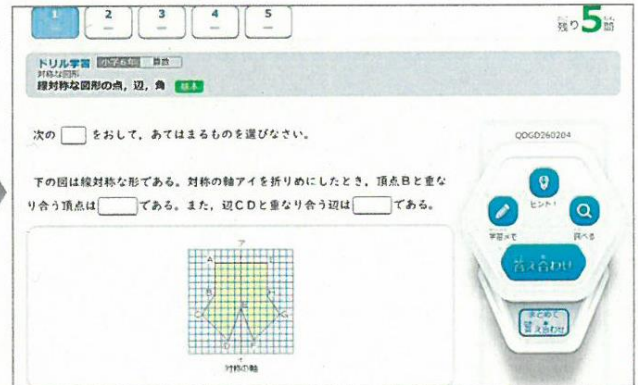
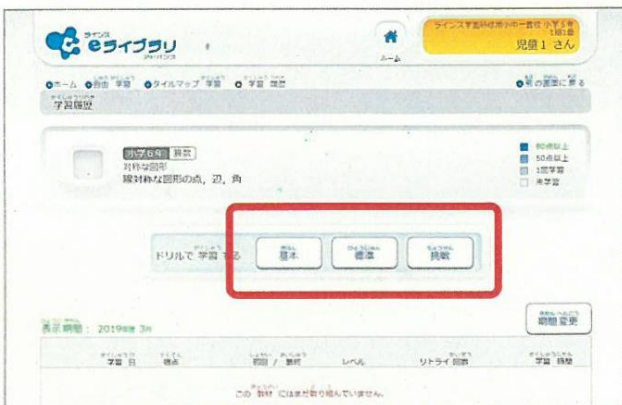
各教科に収録されているドリル教材をタイルで表しています。未実施や苦手な部分を塗りつぶし、楽しみながら学習することができます。



- ① 児童生徒メニューを起動し、ログインを行います。
- ② 【自分で選ぶ】 → 【タイルマップ学習】 → 取り組むタイルを選択します。



- ③ タイルを選択後、レベルを選択すると、ドリル問題がはじまります。

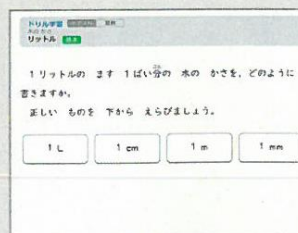


問題の操作手順は P 2-3 「ドリル画面の操作手順」へ

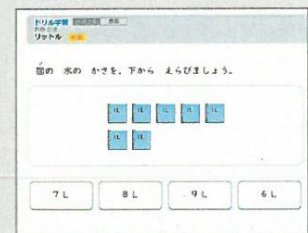
💡 ドリル問題のレベルとは？

問題の難易度を教材ごとに選んで学習することができます。今の自分の理解度に合わせて、自分のペースで進めることができます。

- 基本 …… やさしい
- 標準 …… ふつう
- 挑戦 …… むずかしい



<基本>



<挑戦>