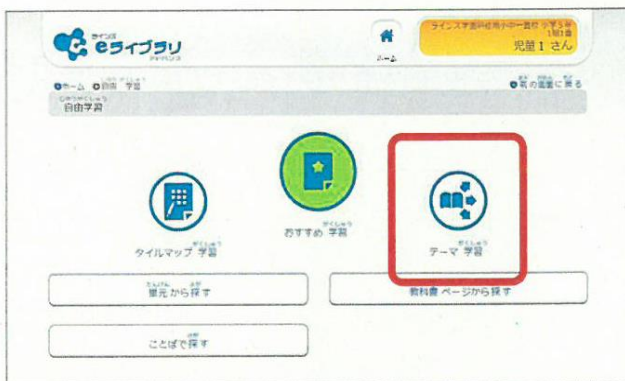


## ドリルで学習する テーマ学習

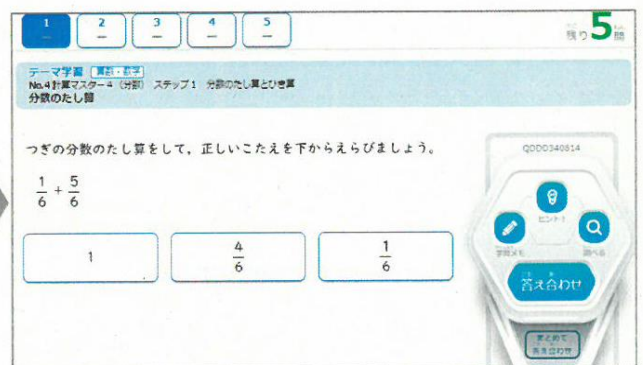
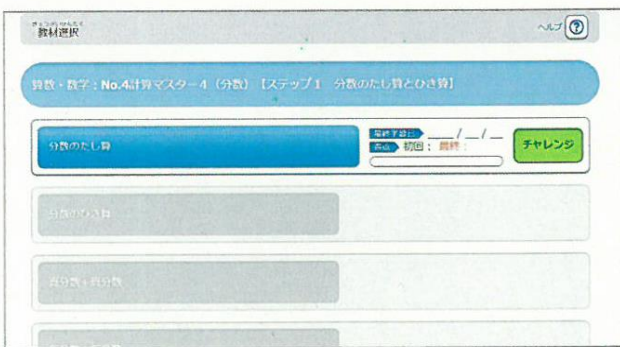
メニュー	児童生徒メニュー
収録場所	自由学習>自分で選ぶ
概要	学年の枠をこえて系統的に学習することができます。苦手な部分や興味のあるテーマについて、基礎的な内容から学習し直すことができます。



- ① 児童生徒メニューを起動し、ログインを行います。
- ② 【自分で選ぶ】 → 【テーマ学習】 → テーマを選択します。  
※前回取り組んだ学習の続きを選択することもできます。



- ③ 取り組むコースを選択し、ステップを選択します。
- ④ 【チャレンジ】と表示されている教材を選択すると、ドリル問題が始まります。



- ⑤ 採点后学習結果が表示されたら、ふりかえりを選択し【次へ】を選択してください。



問題の操作手順は  
P 2-3 「ドリル画面の操作手順」へ