

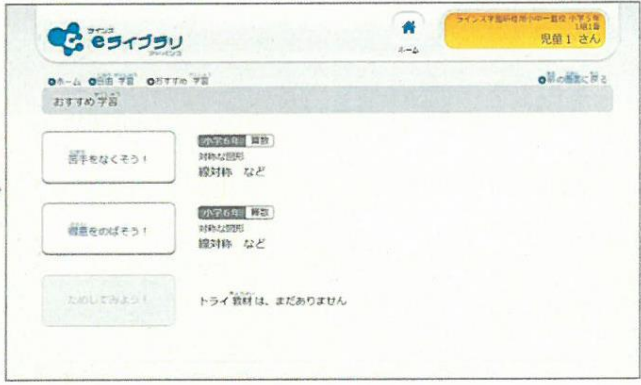
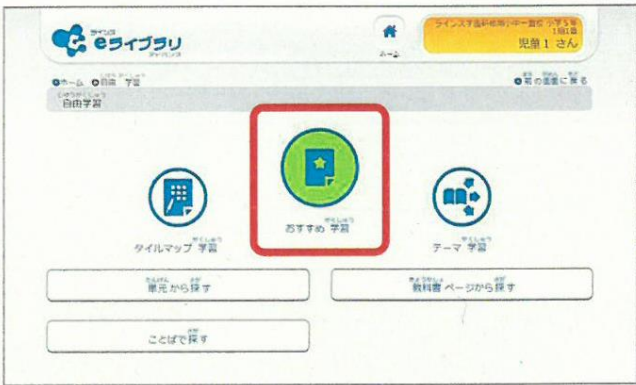
1. 児童生徒が学習する

ドリルで学習する おすすめ学習


メニュー	児童生徒メニュー
収録場所	自由学習>自分で選ぶ
概要	これまでの学習履歴から、個人の苦手な部分や得意な部分が集約されます。目的に応じて、必要な教材に絞って学習することができます。



- ① 児童生徒メニューを起動し、ログインを行います。
- ② 【自分で選ぶ】 → 【おすすめ学習】 → 取り組むコースを選択します。



- ③ コースを選択後、教材を選択すると、ドリル問題がはじまります。



問題の操作手順は P 2-3 「ドリル画面の操作手順」へ

🔔 問題を解きかけで終わってしまったら?
 トップページに表示される【中断した問題へ】から続きを学習できます。また、新しく問題を開いたときにも中断した問題があれば表示されます。家庭学習サービスでも同じように表示されるので、学校の学習の続きから学習することができます。

