

保護者様

豊橋市立向山小学校長 河合 敏博

「Eライブラリアドバンス」 学習の進め方について（お知らせ）

先日は、「Eライブラリアドバンス」へログインしていただきまして、ありがとうございました。授業内でも補充学習として本アプリを使用し、学習意欲を高め、学習理解の定着に役立てています。ログイン操作後、どのような学習が可能なのかを以下に掲載いたしましたので、自学自習の習慣づくりに生かしていただけますと助かります。子どもたちだけでは難しいと思いますので、保護者の皆様にご支援をいただき、学習を進めていけたらと思います。

ご不明な点がございましたら、各担任までお問い合わせください。よろしくお願いいたします。

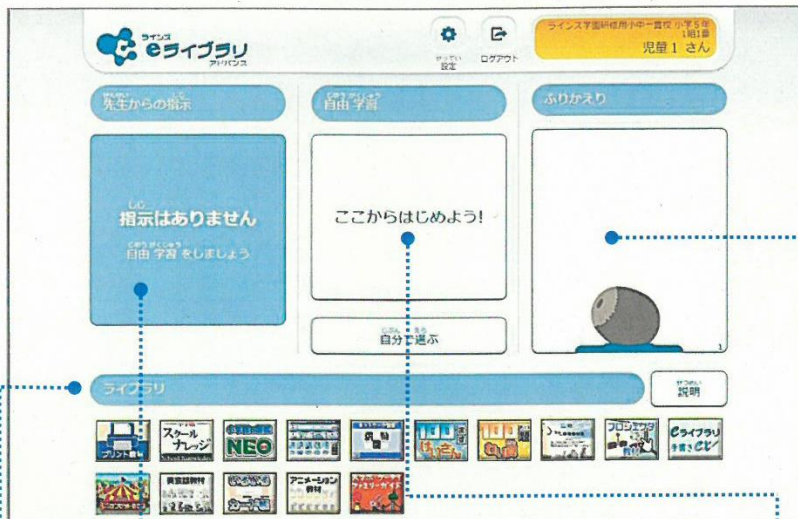
■起動方法

児童機や学習用端末などにセットされている「Eライブラリアドバンス」を起動すると、児童ログイン画面が開きます。

■ログイン方法

児童個人に発行されているID、パスワードなどを入力し、ログインします。

児童生徒メニュー



学習のふりがえり

- ・これまでの学習状況や傾向を確認し、先生へメッセージを送信する入口です。
- ・トップページでは、学習状況に応じてイラストの変化を楽しめます。また、先生からメッセージを受けると、お知らせが表示されます。



先生からの指示（ドリル教材）

- ・先生から出題された確認テストや課題に取り組む入口です。


ライブラリ（その他の教材）

- ・手書き学習教材や暗記カード帳など、目的に応じてご利用いただける多様な教材を収録しています。

自由学習（ドリル教材）

- ・自分で教材を選び、自由に学習する入口です。学年・教科・単元から教材を選べるほか、個人の苦手や得意を伸ばす教材に取り組むことができます。


- ・トップページでは、個人の学習状況に応じてシステムがおすすめする教材への入口が表示されます。



1. 児童生徒が学習する

最初は、【ここからはじめよう!】に取り組みましょう

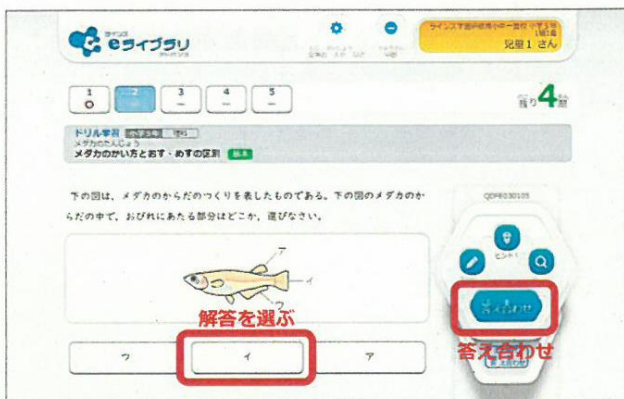
【ここからはじめよう!】を選択し、学年・教科・単元・教材・レベルを選んで学習します。
学習を進めると、学習結果に応じて【おすすめ学習】の入り口に切り替わります。



ドリル画面の操作手順

問題を解く 基本操作

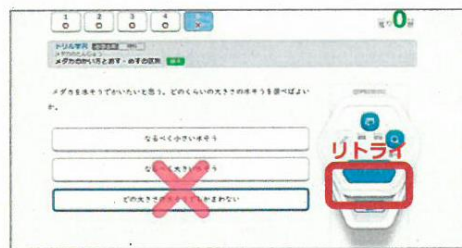
- ① ドリル問題は選択式です。選択肢から解答を選び、【答え合わせ】を選択すると、正誤判定されます。【次の問題】を選択すると、次の問題が表示されます。
※取り組むたびに問題はランダムに出題され、選択肢は配置が変わります。



- ② 全問解き終わったら、【採点】を選択します。
※【採点】を選択しないと学習結果が残りませんので、ご注意ください。



間違えた問題があれば、【リトライ】でやり直しができます。



- ③ 学習結果が表示されます。【もどる】を選択すると、問題を始める前の画面にもどることができます。



または

