



4 the Best

幸小学校
第4年学年通信
5月15日



わくわくどきどきの運動会まであと少し！

いよいよ運動会が近づいてきました。子どもたちのやる気は増すばかりで、エイサーの練習に全力で取り組んでいます。全力で頑張る姿を見せよう！と、一つ一つの動きにこだわって練習しています。当日の子どもたちの姿を目に焼きつけていただきたいと思います。徒競走では、ゴールまで全力で走り切る姿を期待してください。運動会は、当日の勝負だけが大切ではありません。むしろ、当日を迎えるまでの子どもたちの取り組みにこそ、その目的があると思います。誰もが一番をとれるわけではありません。自己ベストをめざして取り組むことができるように、担任一同、最後まで精いっぱい指導していきたいと思います。運動会当日まで、早寝・早起き・バランスのよい食事を心がけ、子どもたちの体調管理にご留意ください。よろしくお祈りします。

授業参観 6月18日(火) 5時間目

5時間目 13:55~14:40 帰りの会 14:40~14:55 下校完了 15:05

※授業の内容など詳細については、後日おたよりでお知らせします。

子どもたちが意欲的に授業に取り組む様子をご参観ください。

わくわく体験 6月21日(金)

豊橋市内の施設(視聴覚教育センター・自然史博物館)をバスでまわり、見学します。雨天でも実施します。弁当のご準備をお願いします。6月1週目には、しおりを配ります。ご家庭でも、日程や持ち物等をご確認ください。

〈持ち物〉 リュックサック(ナップザックも可)・しおり・筆記用具・ハンカチ・ティッシュ
安全帽子・弁当・しきもの・水筒・ビニール袋・雨具(天候が悪いとき)

※いつも通り通学班で登校します。下校は16時頃の予定です。

水泳の用意について

1年	2年	3年	4年	5年	6年	くすのき
黄緑	白色	青色	黄色	緑色	赤色	桃色

・水泳帽子(学年色)

前面に名前を大きく書いてください。
(図1)

・名前は大きく見えるようにお願いします。
・直接帽子に記名するのではなく、白い布に記名して、それを縫い付けるようにしてください。

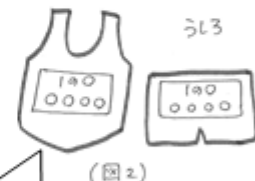
・水着(黒もしくは紺色・スクール水着)

男女とも名札(図2)を作り、水着の後ろ(背面)に縫い付けてください。
長袖の水着も可能です。ラッシュガードを着用の場合は、泳ぎの妨げにならないもの(フード付きは不可)にしてください。(ラッシュガードも白い布で記名する)
男子用水着は、ひもととって体に合うようにゴムを入れてください。
ぬれるとひもは、ほどきにくなります。
女子用の水着は、セパレート水着でもかまいません。
(ご家庭でも水着に着替える練習をしておいてください。)



・バスタオル

端に学年、組、名前を大きく書いてください。
水泳の授業のある日が続くこともあります。予備のバスタオルがあると便利です。
端にゴムが入っていて、ボタンで留めるタイプのものが便利です。



・ゴーグル

必要ならば使用可能ですが以下のことについてお願いします。
①自分でつけられること・管理すること。
②よく見える場所に記名すること。
③調節をご家庭ですておくこと。
担任は水泳指導中に子どもたちから目を離すことができません。ご協力をお願いします。

・セパレート水着の下のスポンにも名札をつけるようにしてください。



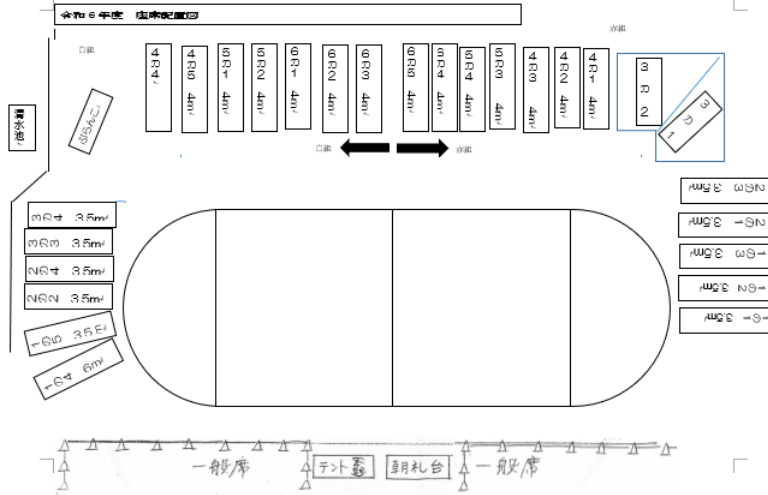
おどいきるぞダイナミックエイサー！！全力で走るぞ徒競走！！

ダイナミックエイサーの場所と徒競走の走順とコースについてお知らせします。ご確認ください。

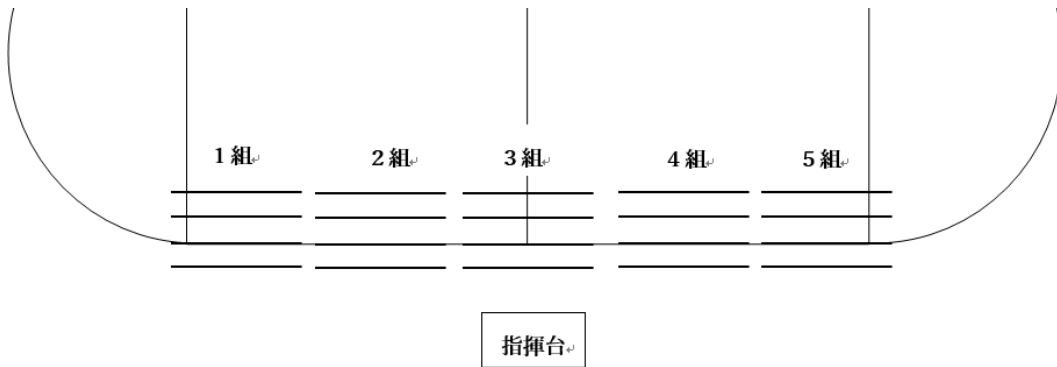
●かけっこでは、()番目の()コースを走ります。

●ダイナミックエイサー

【はじめ：隊形①】各クラスごとにトラックに並んでぐるっと一周します。



【移動後：隊形②】隊形移動後、各学級4列で指揮台の前に整列します。



お願い

- 当日は弁当の用意をお願いします。(教室で食べてから下校13:50)
- 当日は気温が高くなることが予想されます。熱中症対策として、水筒の中にスポーツドリンクを入れてきてもよいです。(ペットボトル・パウチ等も可) 凍らせて持ってきて、体を冷やすのに使用してもよいです。
- 首に巻くネッククーラーや濡らしたタオル等は着用できます。ただし、演技中は使用しません。他学年の演技途中にタオルを濡らしに行くことは禁止です。
- 日焼け防止対策として、体操服以外の薄手の上着、長ズボンの着用は認めます。バスタオルのような大きなタオルは安全上使用できません。

