

家庭用 学校集会 TEAMS 利用方法について

2021/6/17

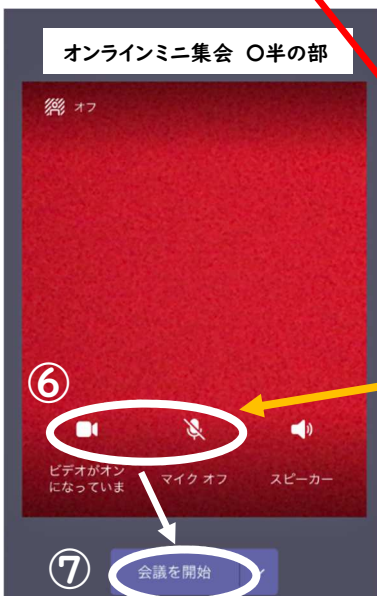
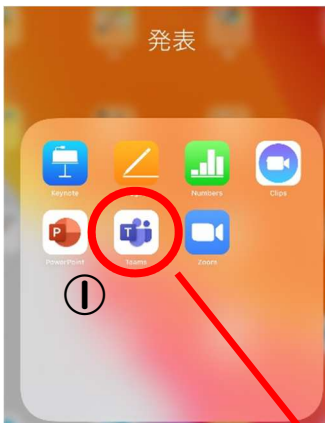
【会議の参加方法】

- ① 学校で指定した「日時・会議名」の会議に参加します。
- ② 間違った会議に参加しないよう、注意して会議に参加してください。

参加方法

- ① ホーム画面の「発表」のフォルダの中の「TEAMS」を起動する。
- ② 画面下の「Teams」のタブをタップする。
- ③ 指定されたチームをタップする。(自分の学年と組のチーム名「〇年〇組」)
- ④ チーム名の下部に表示される「一般」をタップする。
- ⑤ 画面上部「投稿」タブの中から、指定された会議の画面(☆☆6/19 オンラインミニ集会 〇半の部)をスクロールして表示し、青色の文字列のリンクをタップする。
- ⑥ 表示された画面左下のビデオアイコンをタップして、ビデオをオン、マイクはオフにする。
- ⑦ 画面下部の「今すぐ参加」をタップする。
(以下の説明画像①～⑦の手順でタップする)

※多くのマイクがオンになっていると、先生たちの声が届かなくなります。会議中に先生から指示があるまで、「マイク オフ」にしてください。また、お互いに見合わせて会議を行いたいので、ビデオはオンにしてください。




Microsoft Teams がうまく動作しない場合の対処方法

1 正常に動作していない症状例

- ・起動画面または起動している最中にそのままの状態ではまっている。
- ・指示された画面が表示されない。
- ・起動は完了しているが、いろいろな操作を受け付けない。(ボタンをタップしても反応がないなど)

2 具体的な対処方法 Setp1 から順に試してみてください。

Step 1 WiFi の接続状況の確認、および再接続を試みる。

- (1) 画面の右上に  が表示されているか確認したり、試しに「Yahoo キッズ」に接続したりして、つながっているか確認してみます。
→閲覧できたら、Step2 を試してみてください。

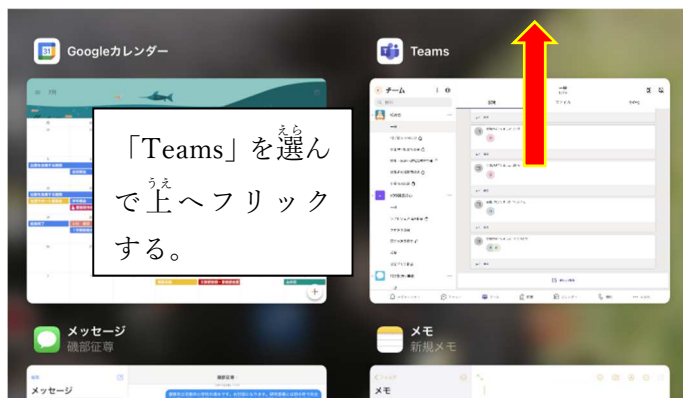
- (2) 表示されていなかったり、閲覧できなかつたら、WiFi を再接続しなおしてみます。
・画面右上の受信状況を示すアイコンからドラッグ (画面に指をつけたまま上下左右にずらす動作) をして、右のような画面を表示されるので、○部をタップします。白くなったのを確認したら再度○部をタップします。



- ・青くなったことを確認したら、再接続が完了されました。
→閲覧できたら、Step2 を試してみてください。

Step 2 Microsoft Teams を再起動してみる。

- ・ホームボタンをすばやく2回押して、起動しているソフトウェアを表示します。
- ・表示された中から「Teams」を探し、その上に指を置いたら、フリック (画面上にはじくような動作) してください。
- ・再度ホームボタンを1回押して、「発表」の中の「Teams」をタップしてください。



Step1, 2の両方を試してもダメだった場合は、Step3を試してみてください

Step3 電源を切断して、iPadを再起動してみる。

- ・右上のスリープボタンを長押しして、画面に「スライドで電源オフ」が表示されたら、右へドラッグして、電源を切ります。



- ・しばらく（1，2分間程度）したら再度スリープボタンを長押しして、iPadを起動します。
- ・Microsoft Teamsを起動します。

以上、一般的な対処法です。

この操作で改善しない場合は、ご家庭のWiFi自体の故障、iPad本体の故障等の可能性も考えられます。後日、その状況をご報告ください。

【プライバシー（個人情報）と実施場所について】

オンライン授業等では、皆さんの顔を見ながら行われるので、皆さんの背景にさまざまなものが映り込んでしまいます。また、マイクも同様に家庭内の音をひろってしまいます。プライバシー保護のためにも気をつけてください。

＜背景に気をつけましょう＞



背面が壁になるような家の中が見えにくい場所を選んだり、Teamsで「背面をぼかす」を設定したりしてください。

＜周りが静かな環境をお勧めします＞



マイクがオンになっているときは、小さな音もよく拾います。

また、以下のことを確認していただきながら、オンライン授業等を行う場所をご家庭で決めておいていただくと助かります。実施しやすい場所は、

- 子どもさんがどんな活動をしているか確認しやすい場所
- 子どもの顔が明るく映る場所（背面が窓で明るいと逆光になって顔が映りにくくなります）
- WiFi環境のよい場所（受信状況を確認してください）
- 静かな場所

などが考えられます。上記の条件をできるだけたくさん満たす場所を決めてみてください。