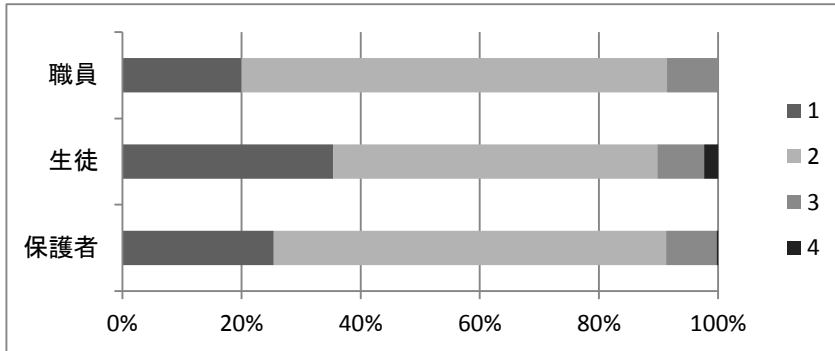


設問1 学校全体で、教育目標の実現に向けて取り組もうとしている。(※1参照)

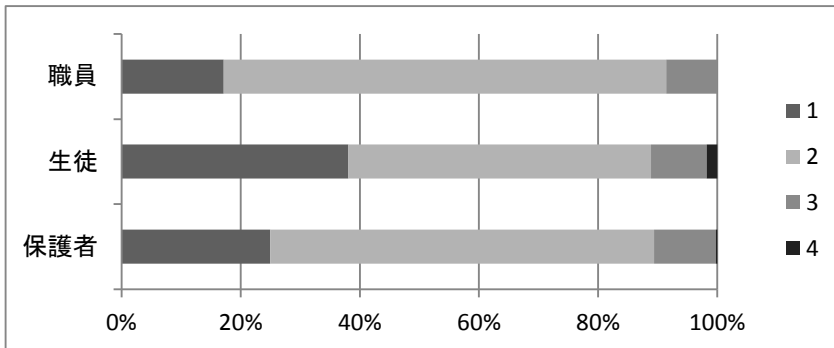
	保護者	生徒	職員
1	25.4%	35.4%	20.0%
2	65.9%	54.4%	71.4%
3	8.5%	7.9%	8.6%
4	0.2%	2.3%	0.0%

- 1 とても思う (とてもあてはまる)
- 2 やや思う (ややあてはまる)
- 3 あまり思わない (あまりあてはまらない)
- 4 全く思わない (全くあてはまらない)



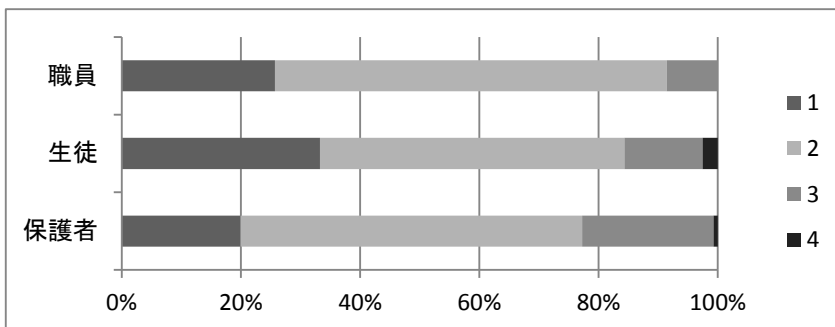
設問2 学校は、充実した教育活動が展開されている。

	保護者	生徒	職員
1	24.9%	38.1%	17.1%
2	64.5%	50.8%	74.3%
3	10.4%	9.3%	8.6%
4	0.2%	1.8%	0.0%



設問3 学校は、生徒一人一人を大切にした指導をしている。

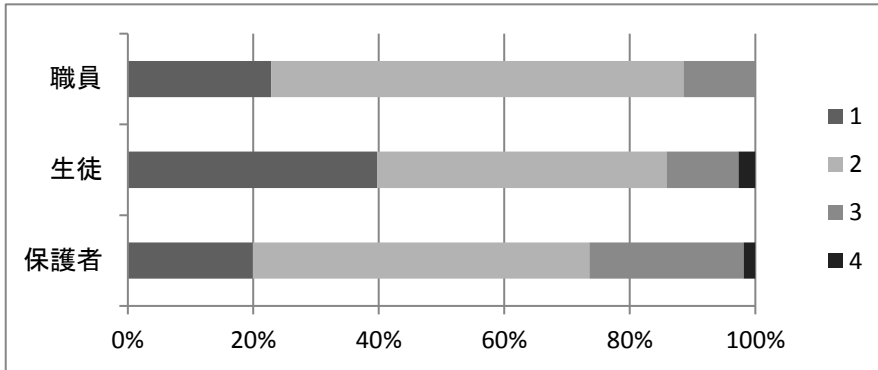
	保護者	生徒	職員
1	20.0%	33.3%	25.7%
2	57.3%	51.1%	65.7%
3	22.1%	13.1%	8.6%
4	0.7%	2.5%	0.0%



設問4 学校は、生徒が、がんばればがんばるほど努力を認めてくれるところである。  
保護者 生徒 職員

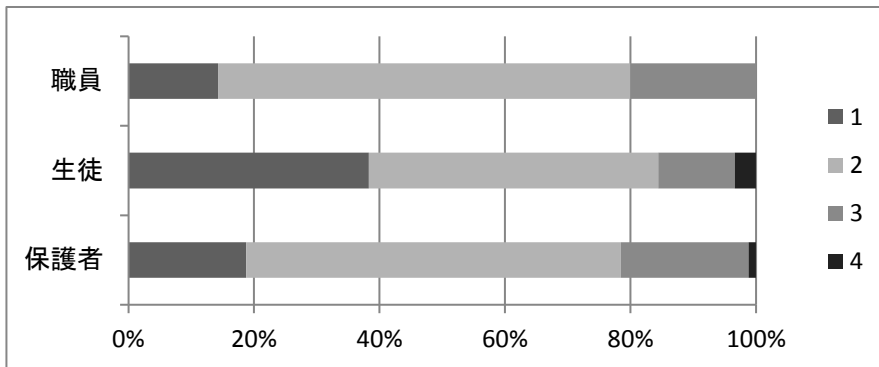
	保護者	生徒	職員
1	19.9%	39.7%	22.9%
2	53.6%	46.2%	65.7%
3	24.6%	11.4%	11.4%
4	1.9%	2.7%	0.0%

- 1 とても思う (とてもあてはまる)
- 2 やや思う (ややあてはまる)
- 3 あまり思わない (あまりあてはまらない)
- 4 全く思わない (全くあてはまらない)



設問5 学校は、自分の意見や考えを言いやすい雰囲気があり、明るく活気がある。  
保護者 生徒 職員

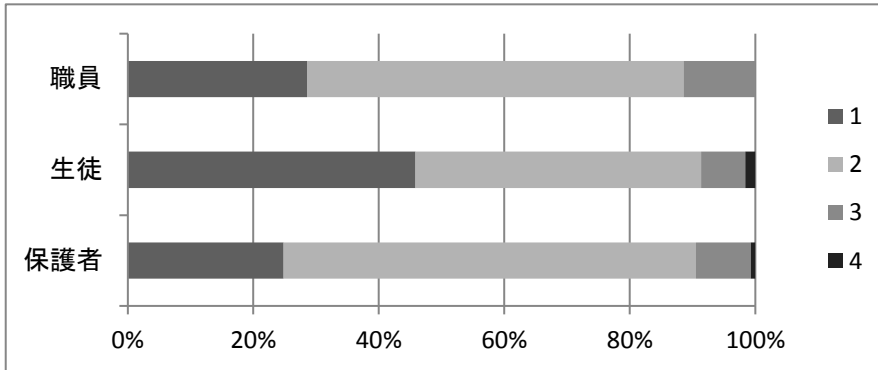
	保護者	生徒	職員
1	18.7%	38.3%	14.3%
2	59.7%	46.2%	65.7%
3	20.4%	12.2%	20.0%
4	1.2%	3.4%	0.0%



設問6 学校は、学習目標を達成しようとしている。(※2参照)

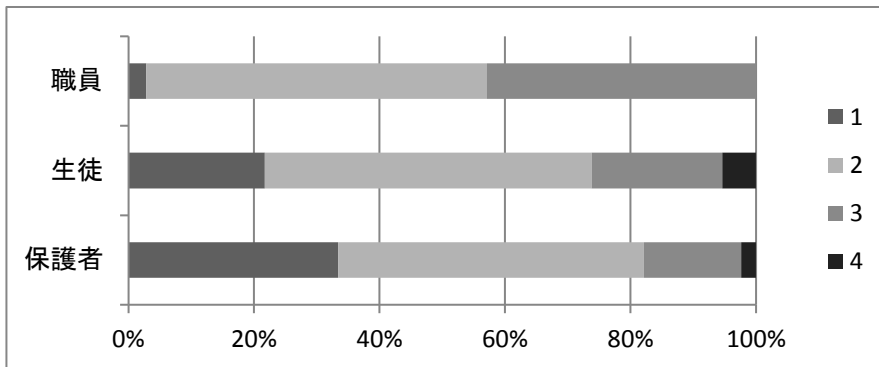
	保護者	生徒	職員
1	24.8%	45.9%	28.6%
2	65.7%	45.5%	60.0%
3	8.7%	7.0%	11.4%
4	0.7%	1.6%	0.0%

- 1 とても思う (とてもあてはまる)
- 2 やや思う (ややあてはまる)
- 3 あまり思わない (あまりあてはまらない)
- 4 全く思わない (全くあてはまらない)



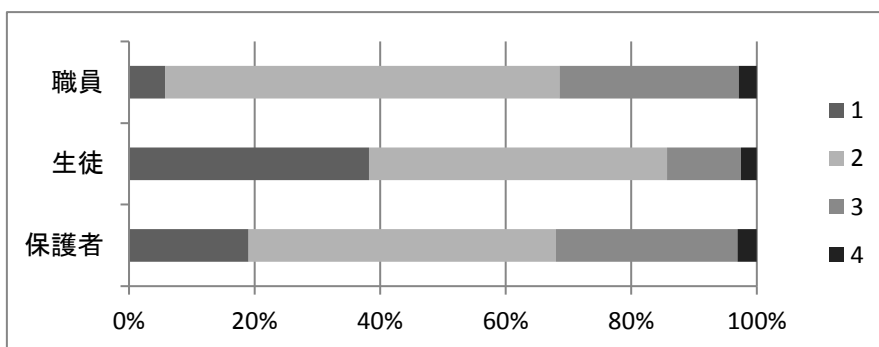
設問7 生徒は、「課題を提出する」ことや「学習用具などを忘れないこと」はきちんとできている。

	保護者	生徒	職員
1	33.4%	21.7%	2.9%
2	48.7%	52.1%	54.3%
3	15.5%	20.8%	42.9%
4	2.4%	5.4%	0.0%



設問8 生徒は、先生や友達にわからないところを質問したり、聞いたりして、解決できている。

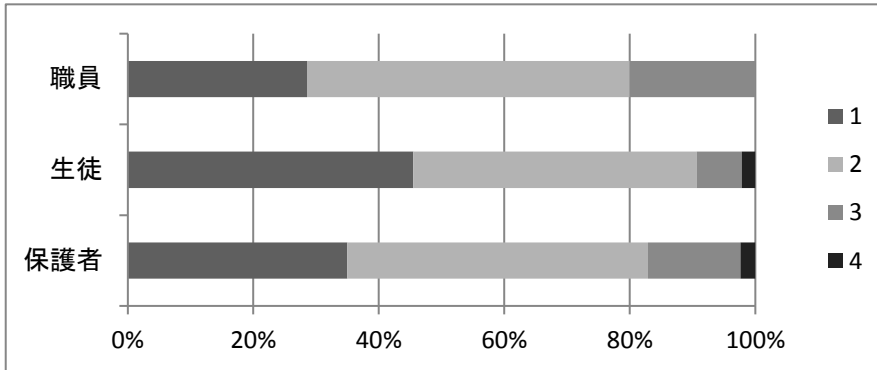
	保護者	生徒	職員
1	19.1%	38.2%	5.7%
2	48.9%	47.5%	62.9%
3	28.9%	11.8%	28.6%
4	3.1%	2.5%	2.9%



設問9 生徒は、各種コンクールやテストへ意欲的に取り組むことができている。  
保護者 生徒 職員

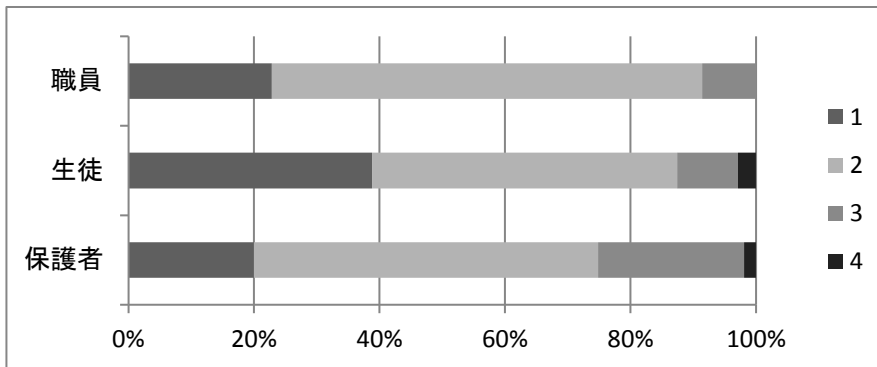
	保護者	生徒	職員
1	35.0%	45.5%	28.6%
2	47.9%	45.1%	51.4%
3	14.8%	7.2%	20.0%
4	2.3%	2.2%	0.0%

- |   |         |              |
|---|---------|--------------|
| 1 | とても思う   | (とてもあてはまる)   |
| 2 | やや思う    | (ややあてはまる)    |
| 3 | あまり思わない | (あまりあてはまらない) |
| 4 | 全く思わない  | (全くあてはまらない)  |



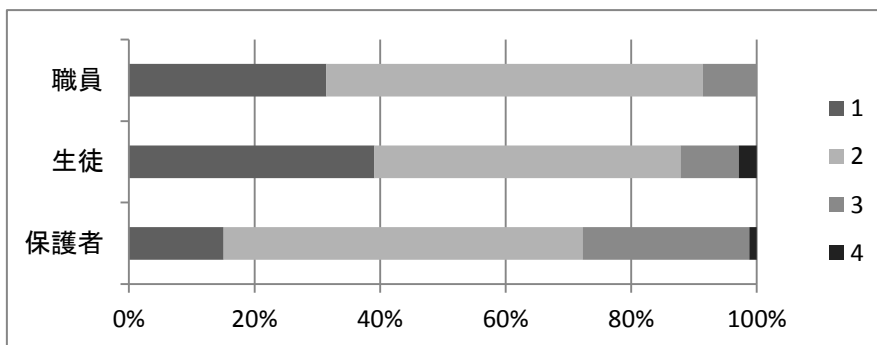
設問10 学校は、生徒の学力を伸ばすために努力している。  
保護者 生徒 職員

	保護者	生徒	職員
1	20.0%	38.8%	22.9%
2	54.8%	48.7%	68.6%
3	23.3%	9.7%	8.6%
4	1.9%	2.9%	0.0%



設問11 学校は、わかりやすい授業になるように工夫している。  
保護者 生徒 職員

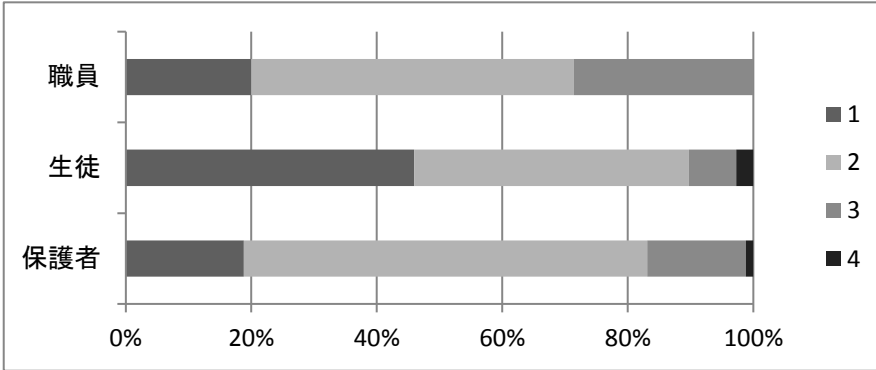
	保護者	生徒	職員
1	15.1%	39.1%	31.4%
2	57.2%	48.8%	60.0%
3	26.6%	9.3%	8.6%
4	1.2%	2.9%	0.0%



設問12 生徒の考え、調べたことなどを中心に行う授業では、仲間と関わりながら学ぶことができる。

	保護者	生徒	職員
1	18.8%	45.9%	20.0%
2	64.3%	43.8%	51.4%
3	15.7%	7.6%	28.6%
4	1.2%	2.7%	0.0%

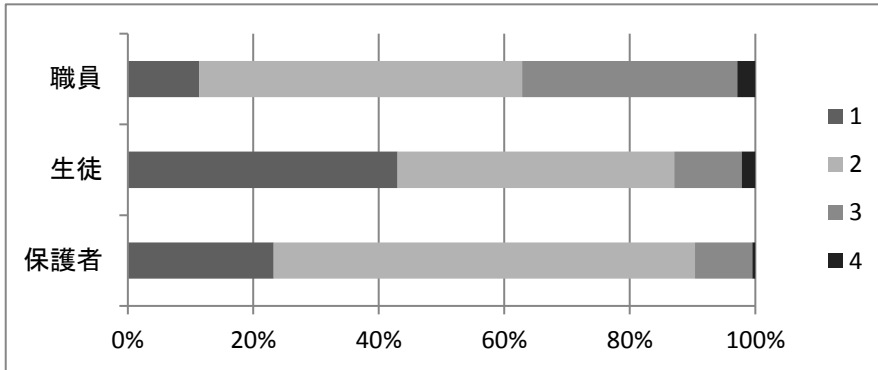
- 1 とても思う (とてもあてはまる)
- 2 やや思う (ややあてはまる)
- 3 あまり思わない (あまりあてはまらない)
- 4 全く思わない (全くあてはまらない)



設問13 学校は、よりよい学校づくりに向けて、委員会活動にも力を入れている。

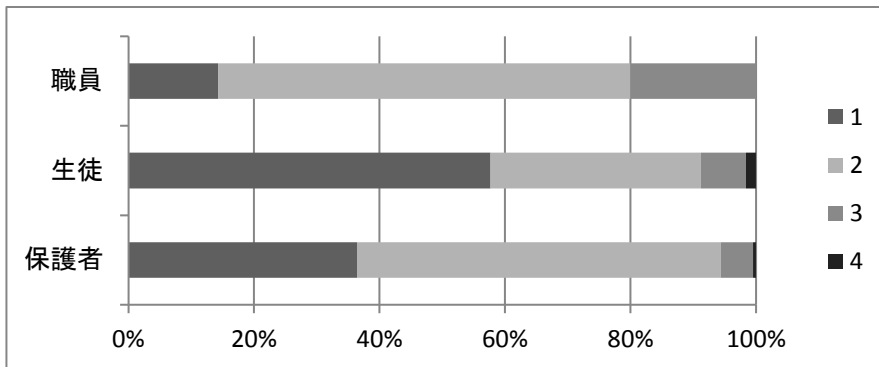
	保護者	生徒	職員
1	23.2%	43.0%	11.4%
2	67.1%	44.1%	51.4%
3	9.2%	10.8%	34.3%
4	0.5%	2.2%	2.9%

- 1 とても思う (とてもあてはまる)
- 2 やや思う (ややあてはまる)
- 3 あまり思わない (あまりあてはまらない)
- 4 全く思わない (全くあてはまらない)



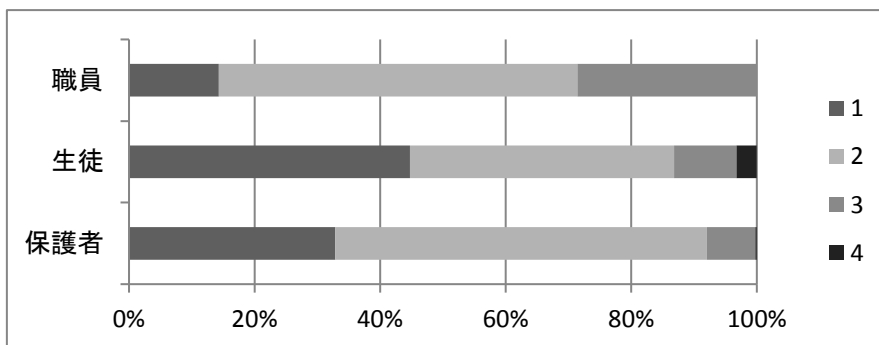
設問14 学校は、執行部や実行委員会が中心となって、各行事を企画・運営できるようにしている。

	保護者	生徒	職員
1	36.4%	57.7%	14.3%
2	58.0%	33.5%	65.7%
3	5.2%	7.2%	20.0%
4	0.5%	1.6%	0.0%



設問15 学校は、いろいろな行事を行う場合に、生徒の意見を取り入れている。

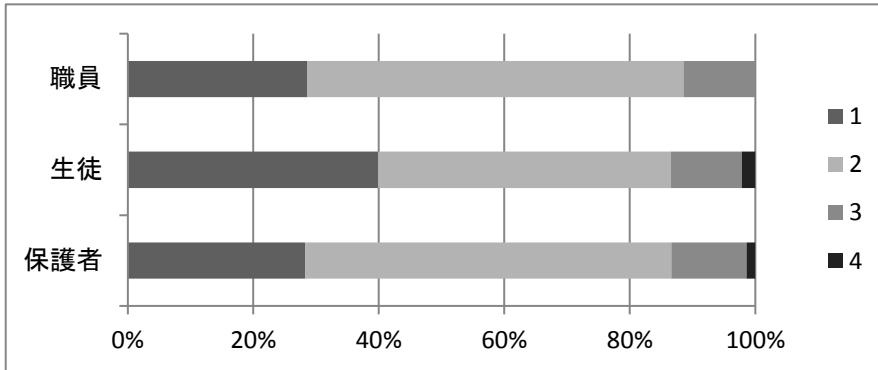
	保護者	生徒	職員
1	32.9%	44.8%	14.3%
2	59.2%	42.1%	57.1%
3	7.7%	9.9%	28.6%
4	0.2%	3.2%	0.0%



設問16 学校は、生徒が輝き、感動と喜びのある学校行事となるように、生徒と教師が力を合わせている。

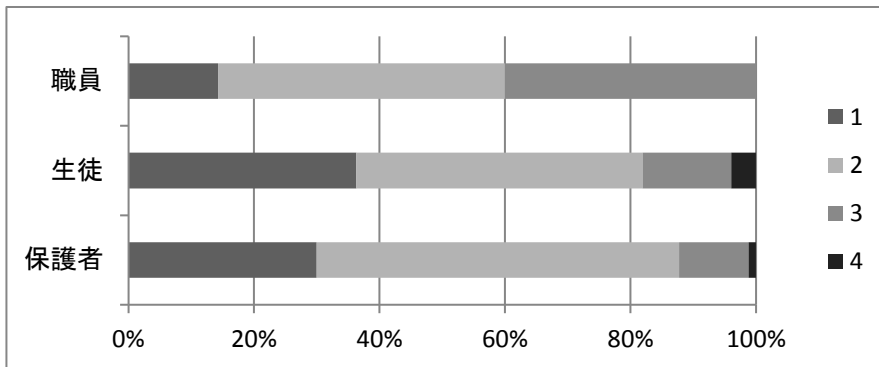
	保護者	生徒	職員
1	28.2%	39.9%	28.6%
2	58.4%	46.7%	60.0%
3	12.0%	11.3%	11.4%
4	1.4%	2.1%	0.0%

- 1 とても思う (とてもあてはまる)
- 2 やや思う (ややあてはまる)
- 3 あまり思わない (あまりあてはまらない)
- 4 全く思わない (全くあてはまらない)



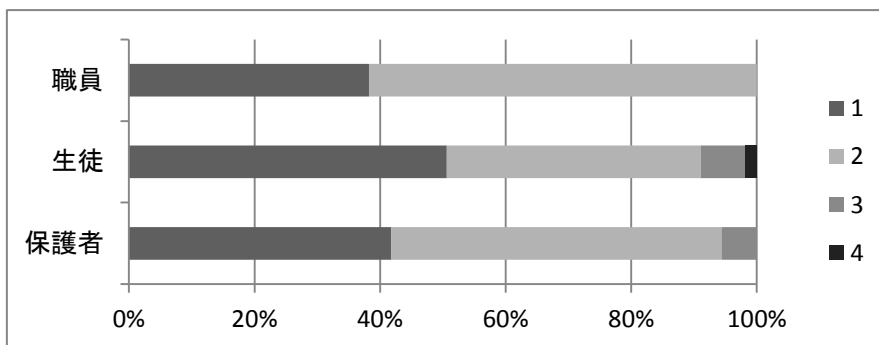
設問17 学校は、よりよい活動を目ざし、生徒も教師も「OVER the TOP」を合い言葉に取り組んでいる。

	保護者	生徒	職員
1	30.0%	36.3%	14.3%
2	57.8%	45.6%	45.7%
3	11.1%	14.1%	40.0%
4	1.2%	3.9%	0.0%



設問18 学校は、仕事調べ、職場体験学習などを通して、働くことについて考える場面を設定している。

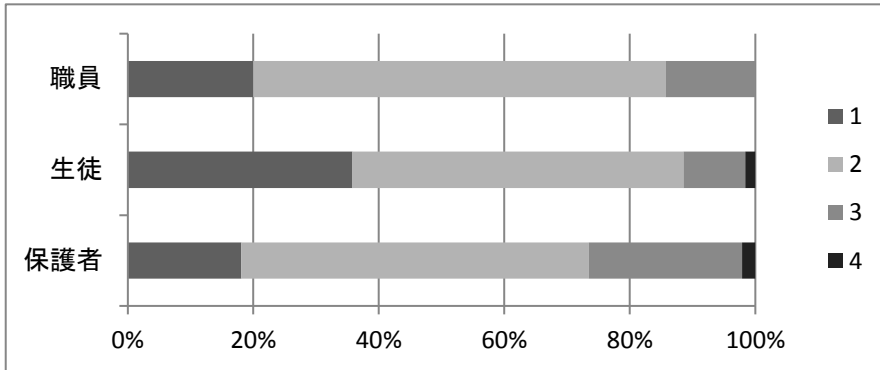
	保護者	生徒	職員
1	41.8%	44.8%	38.2%
2	52.6%	35.8%	61.8%
3	5.6%	6.3%	0.0%
4	0.0%	1.6%	0.0%



設問19 学校は、生徒が将来について考える場面を設定している。

	保護者	生徒	職員
1	18.1%	35.8%	20.0%
2	55.4%	52.8%	65.7%
3	24.4%	9.8%	14.3%
4	2.1%	1.6%	0.0%

- 1 とても思う (とてもあてはまる)
- 2 やや思う (ややあてはまる)
- 3 あまり思わない (あまりあてはまらない)
- 4 全く思わない (全くあてはまらない)

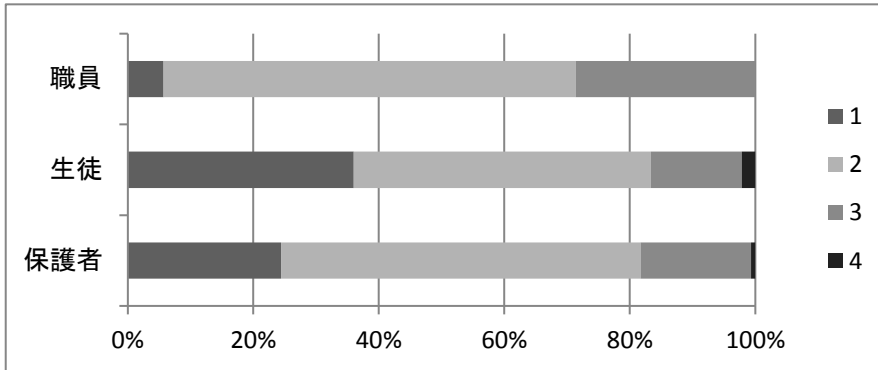




設問20 生徒は、生活目標を達成しようと、学校生活を送っている。(※3参照)

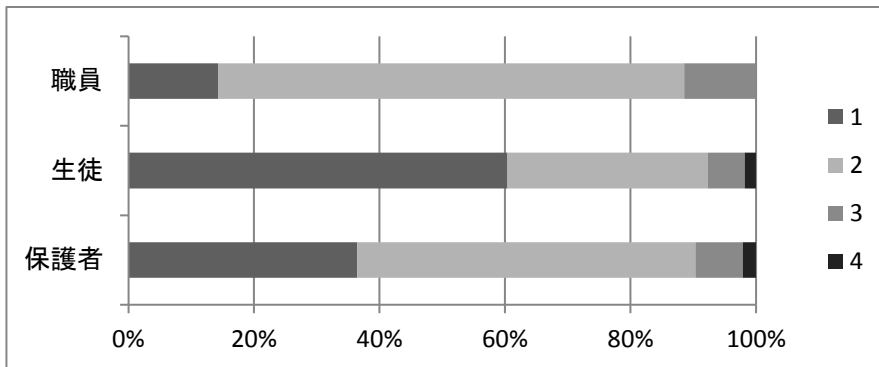
	保護者	生徒	職員
1	24.4%	36.0%	5.7%
2	57.3%	47.3%	65.7%
3	17.6%	14.5%	28.6%
4	0.7%	2.2%	0.0%

- 1 とても思う (とてもあてはまる)
- 2 やや思う (ややあてはまる)
- 3 あまり思わない (あまりあてはまらない)
- 4 全く思わない (全くあてはまらない)



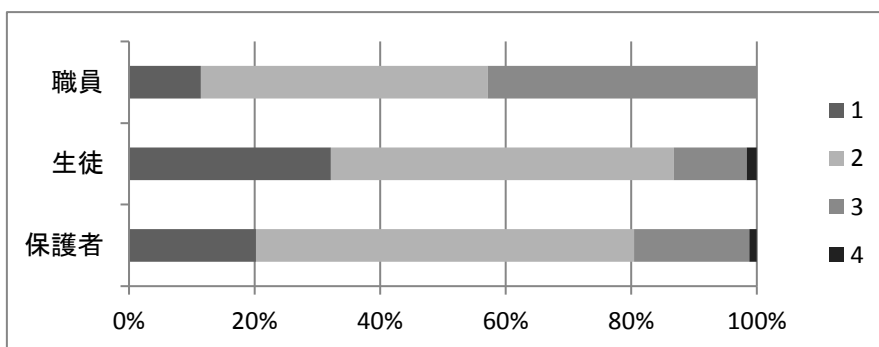
設問21 学校には、生徒が気軽に話しができる友達や先生がいる。

	保護者	生徒	職員
1	36.5%	60.4%	14.3%
2	53.9%	31.9%	74.3%
3	7.5%	5.9%	11.4%
4	2.1%	1.8%	0.0%



設問22 学校や家庭は、挨拶や返事の大切さを指導しているため、そのようなことができる生徒が多い。

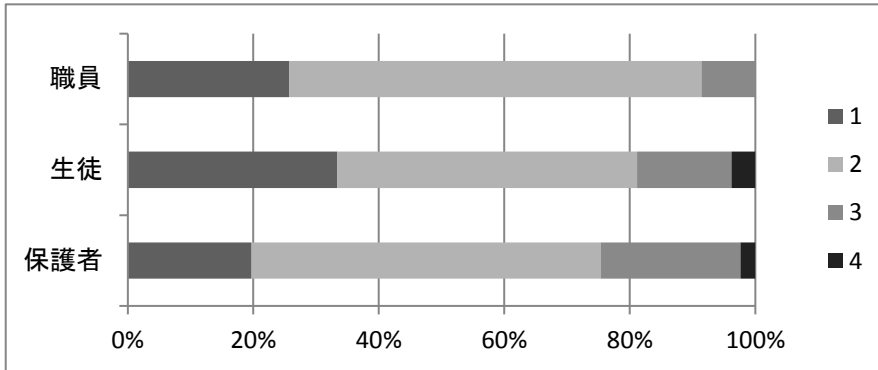
	保護者	生徒	職員
1	20.2%	32.1%	11.4%
2	60.2%	54.6%	45.7%
3	18.4%	11.6%	42.9%
4	1.2%	1.6%	0.0%



設問23 学校は、生徒の悩みや相談に対して、親身になって対応している。

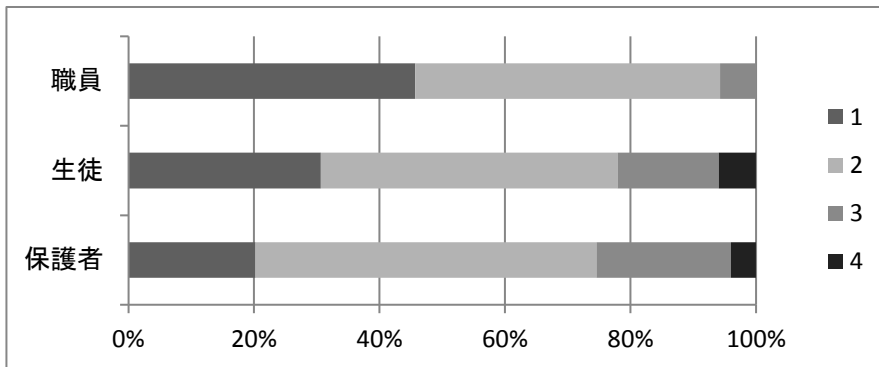
	保護者	生徒	職員
1	19.7%	33.4%	25.7%
2	55.6%	47.8%	65.7%
3	22.3%	15.1%	8.6%
4	2.3%	3.8%	0.0%

- 1 とても思う (とてもあてはまる)
- 2 やや思う (ややあてはまる)
- 3 あまり思わない (あまりあてはまらない)
- 4 全く思わない (全くあてはまらない)



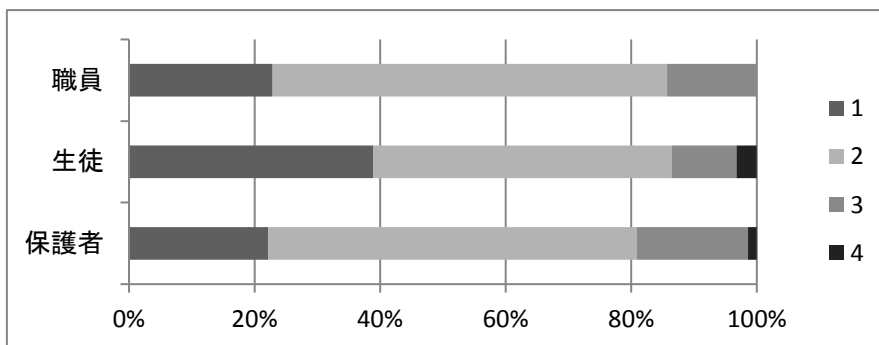
設問24 学校は、生徒の困ったこと、いじめ、問題行動にはすばやく対応している。

	保護者	生徒	職員
1	20.2%	30.6%	45.7%
2	54.4%	47.3%	48.6%
3	21.4%	16.1%	5.7%
4	4.0%	5.9%	0.0%



設問25 学校は、「いのち」の大切さを考えることができるように、身近でわかりやすい内容を取り上げている。

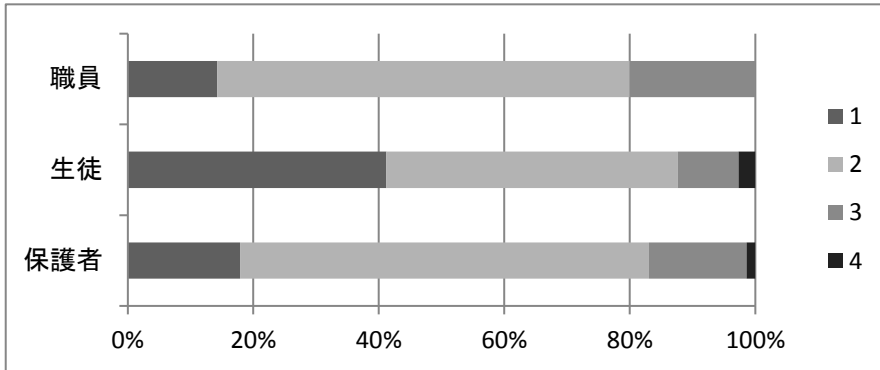
	保護者	生徒	職員
1	22.2%	38.9%	22.9%
2	58.7%	47.5%	62.9%
3	17.7%	10.4%	14.3%
4	1.4%	3.2%	0.0%



設問26 学校は、わかりやすい内容を取り上げ、さまざまなことを考えさせてくれる道徳の授業を行っている。

	保護者	生徒	職員
1	17.9%	41.2%	14.3%
2	65.2%	46.4%	65.7%
3	15.5%	9.7%	20.0%
4	1.4%	2.7%	0.0%

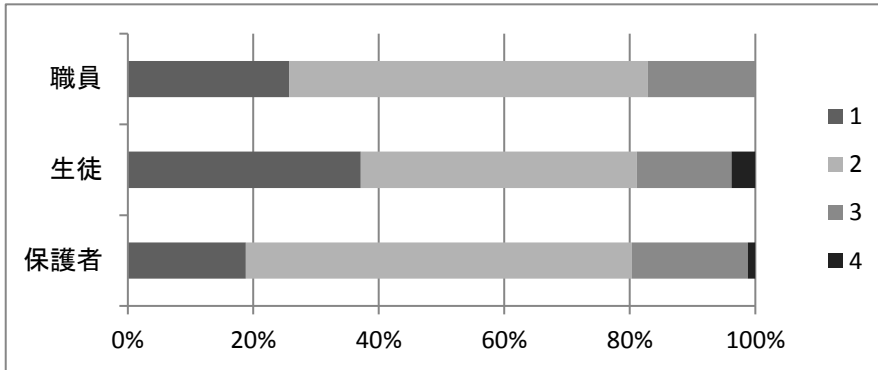
- 1 とても思う (とてもあてはまる)
- 2 やや思う (ややあてはまる)
- 3 あまり思わない (あまりあてはまらない)
- 4 全く思わない (全くあてはまらない)



設問27 学校は、授業において、教科書だけでなく、パソコン、映像、インターネットなどのを有効的に利用している。

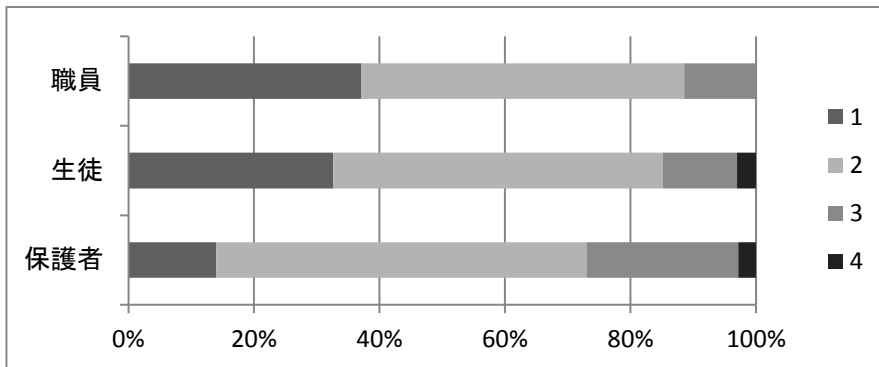
	保護者	生徒	職員
1	18.8%	37.1%	25.7%
2	61.5%	44.0%	57.1%
3	18.5%	15.1%	17.1%
4	1.2%	3.8%	0.0%

- 1 とても思う (とてもあてはまる)
- 2 やや思う (ややあてはまる)
- 3 あまり思わない (あまりあてはまらない)
- 4 全く思わない (全くあてはまらない)



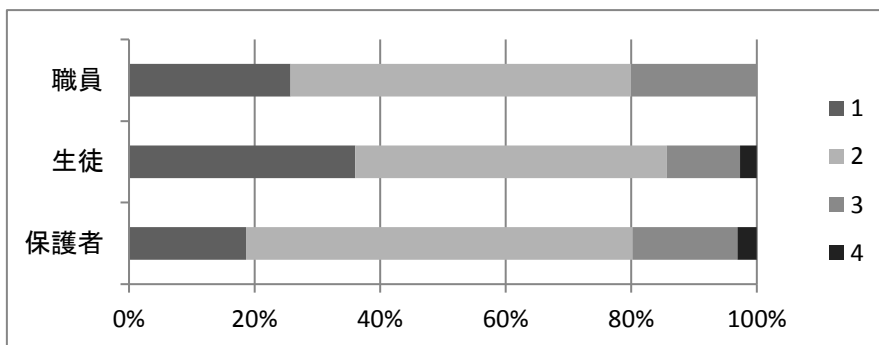
設問28 学校は、先生たちどうして、授業の仕方の向上を目指した勉強をしている。

	保護者	生徒	職員
1	13.9%	32.6%	37.1%
2	59.1%	52.5%	51.4%
3	24.1%	11.8%	11.4%
4	2.8%	3.0%	0.0%



設問29 学校は、職員が力を合わせて、教育活動全般に取り組んでいる。

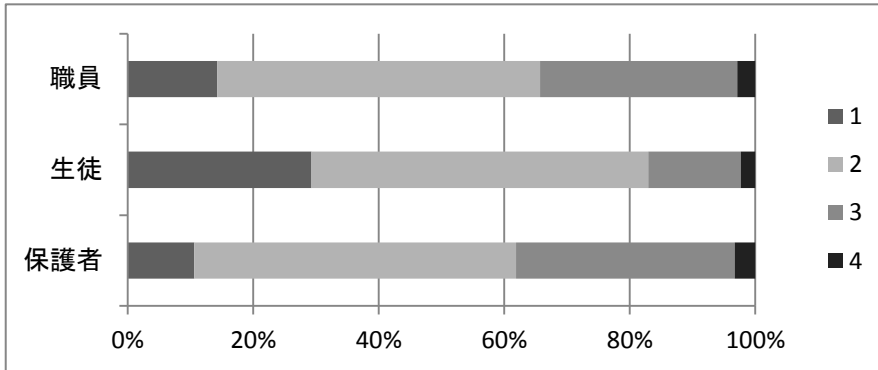
	保護者	生徒	職員
1	18.6%	36.0%	25.7%
2	61.6%	49.6%	54.3%
3	16.7%	11.6%	20.0%
4	3.1%	2.7%	0.0%



設問30 地域の方は、学校の魅力あるさまざまな教育活動を知っている。

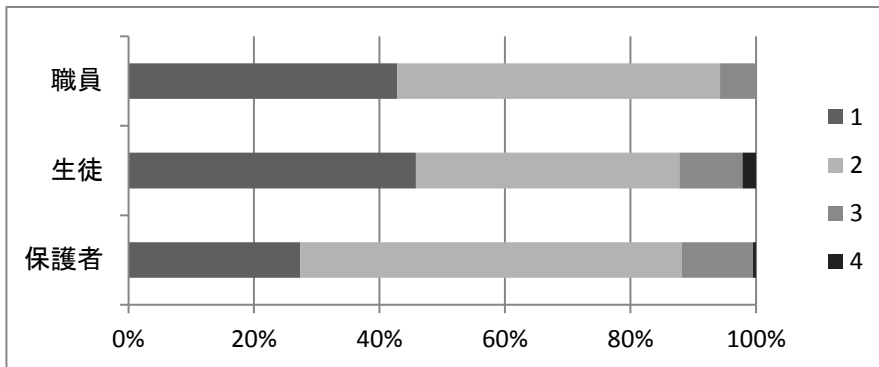
	保護者	生徒	職員
1	10.6%	29.3%	14.3%
2	51.3%	53.7%	51.4%
3	34.8%	14.7%	31.4%
4	3.3%	2.3%	2.9%

- 1 とても思う (とてもあてはまる)
- 2 やや思う (ややあてはまる)
- 3 あまり思わない (あまりあてはまらない)
- 4 全く思わない (全くあてはまらない)



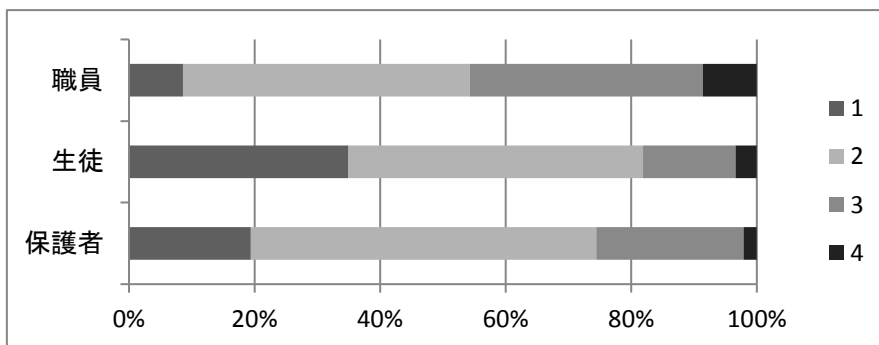
設問31 学校は、生徒の活動の様子を学校新聞、学年通信、ホームページで伝えている。

	保護者	生徒	職員
1	27.4%	45.8%	42.9%
2	60.8%	42.0%	51.4%
3	11.3%	10.1%	5.7%
4	0.5%	2.2%	0.0%



設問32 生徒は、地域の行事(※4)に参加することで、コミュニケーション能力を高めている。

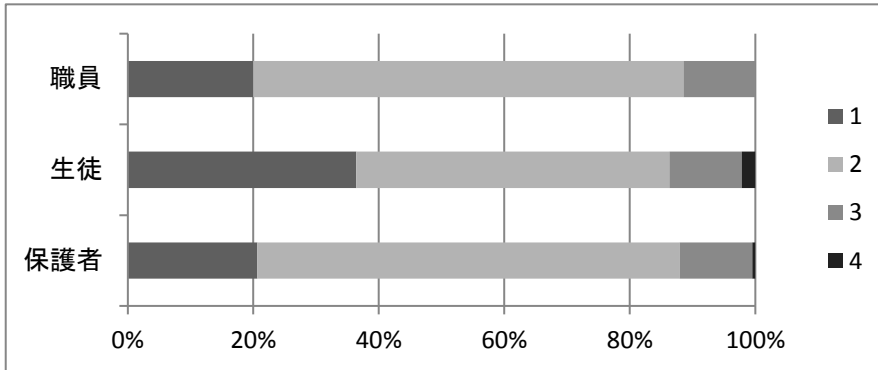
	保護者	生徒	職員
1	19.4%	34.9%	8.6%
2	55.0%	47.0%	45.7%
3	23.5%	14.7%	37.1%
4	2.1%	3.4%	8.6%



設問33 学校は、あらゆる活動が安全・安心してに行えるように、環境整備をしている。

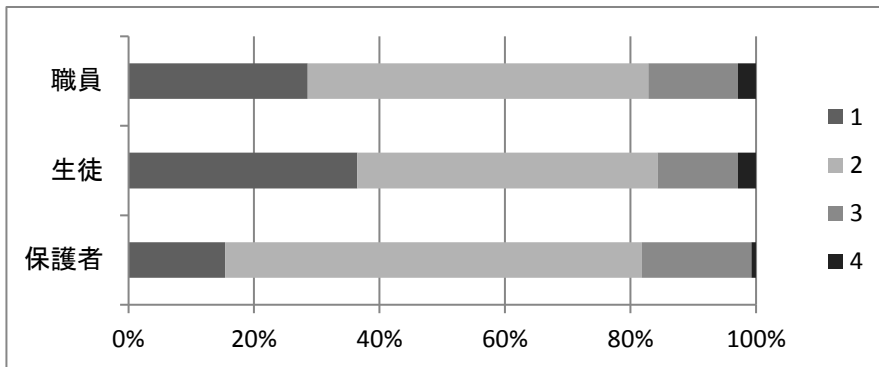
	保護者	生徒	職員
1	20.6%	36.4%	20.0%
2	67.3%	49.9%	68.6%
3	11.6%	11.5%	11.4%
4	0.5%	2.2%	0.0%

- 1 とても思う (とてもあてはまる)
- 2 やや思う (ややあてはまる)
- 3 あまり思わない (あまりあてはまらない)
- 4 全く思わない (全くあてはまらない)



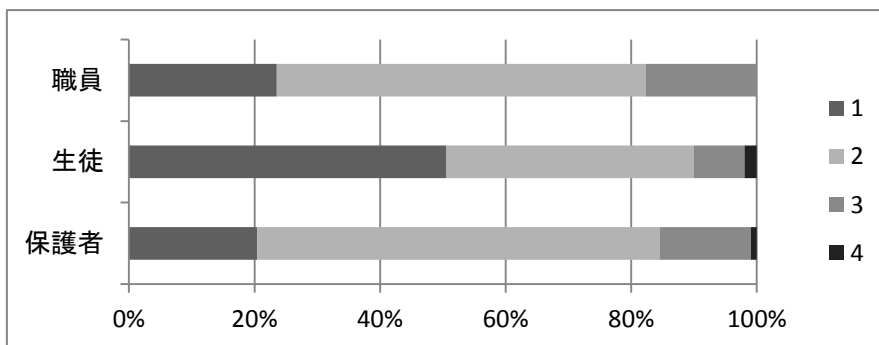
設問34 学校は、校区内の危険箇所を把握しており、生徒の安全指導に役立っている。

	保護者	生徒	職員
1	15.4%	36.5%	28.6%
2	66.4%	47.8%	54.3%
3	17.5%	12.8%	14.3%
4	0.7%	2.9%	2.9%



設問35 学校は、災害へのかまえがあり、起きうる可能性のある災害の避難訓練を行っている。

	保護者	生徒	職員
1	20.4%	50.5%	23.5%
2	64.1%	39.4%	58.8%
3	14.5%	8.1%	17.6%
4	1.0%	2.0%	0.0%



設問36 学校では、不審者情報や注意すべき情報を連絡したり、保護者へのメール配信したりしている。

	保護者	生徒	職員
1	51.6%	64.5%	64.7%
2	45.8%	29.1%	35.3%
3	2.6%	5.1%	0.0%
4	0.0%	1.3%	0.0%

- 1 とても思う (とてもあてはまる)
- 2 やや思う (ややあてはまる)
- 3 あまり思わない (あまりあてはまらない)
- 4 全く思わない (全くあてはまらない)

