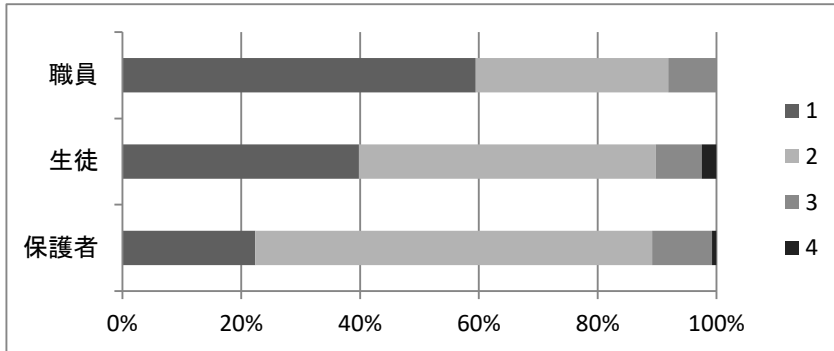


設問1 学校全体で、教育目標の実現に向けて取り組もうとしている。(※1参照)

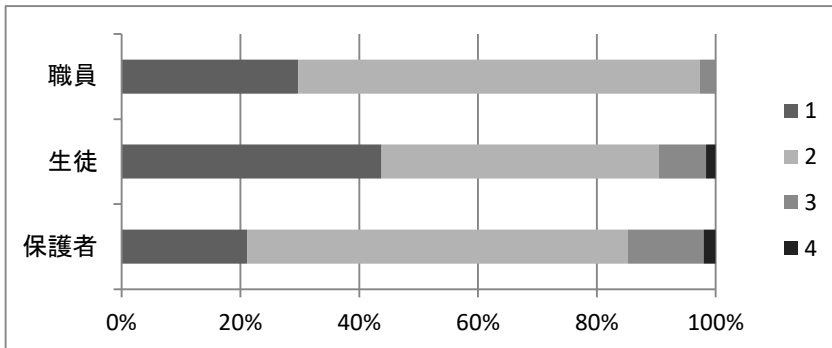
	保護者	生徒	職員
1	22.4%	39.8%	59.5%
2	66.8%	50.0%	32.4%
3	10.1%	7.7%	8.1%
4	0.8%	2.5%	0.0%

- 1 とても思う (とてもあてはまる)
- 2 やや思う (ややあてはまる)
- 3 あまり思わない (あまりあてはまらない)
- 4 全く思わない (全くあてはまらない)



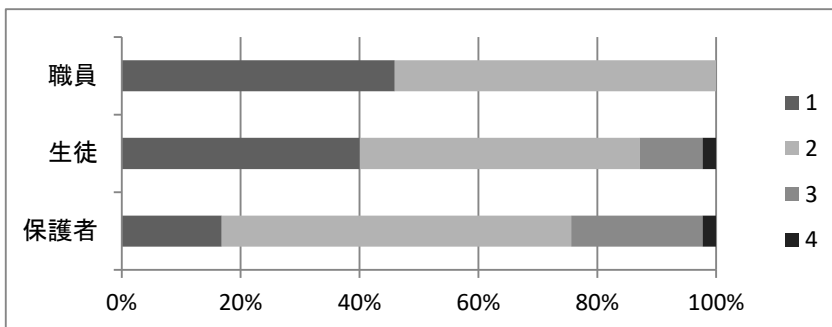
設問2 学校は、充実した教育活動が展開されている。

	保護者	生徒	職員
1	21.1%	43.7%	29.7%
2	64.1%	46.7%	67.6%
3	12.8%	7.9%	2.7%
4	2.0%	1.6%	0.0%



設問3 学校は、生徒一人一人を大切にされた指導をしている。

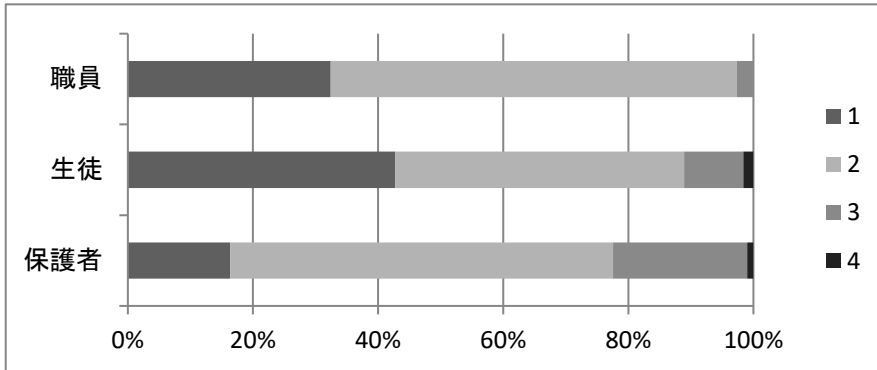
	保護者	生徒	職員
1	16.8%	40.0%	45.9%
2	58.8%	47.1%	54.1%
3	22.1%	10.6%	0.0%
4	2.3%	2.3%	0.0%



設問4 学校は、生徒が、がんばればがんばるほど努力を認めてくれるところである。
保護者 生徒 職員

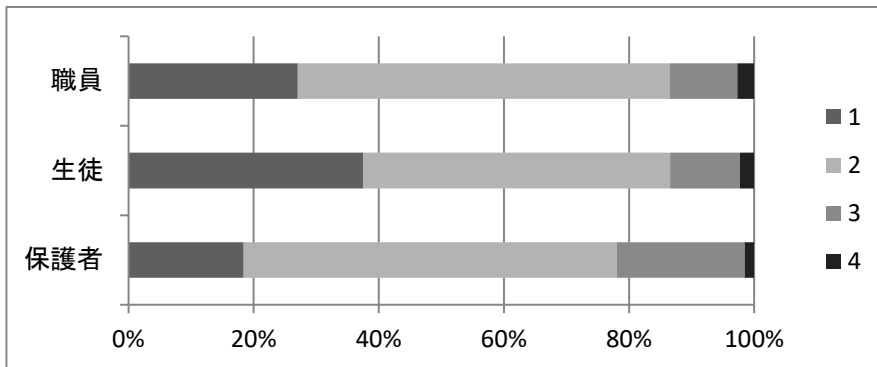
	保護者	生徒	職員
1	16.4%	42.8%	32.4%
2	61.2%	46.1%	64.9%
3	21.4%	9.5%	2.7%
4	1.0%	1.6%	0.0%

- 1 とても思う (とてもあてはまる)
- 2 やや思う (ややあてはまる)
- 3 あまり思わない (あまりあてはまらない)
- 4 全く思わない (全くあてはまらない)



設問5 学校は、自分の意見や考えを言いやすい雰囲気があり、明るく活気がある。
保護者 生徒 職員

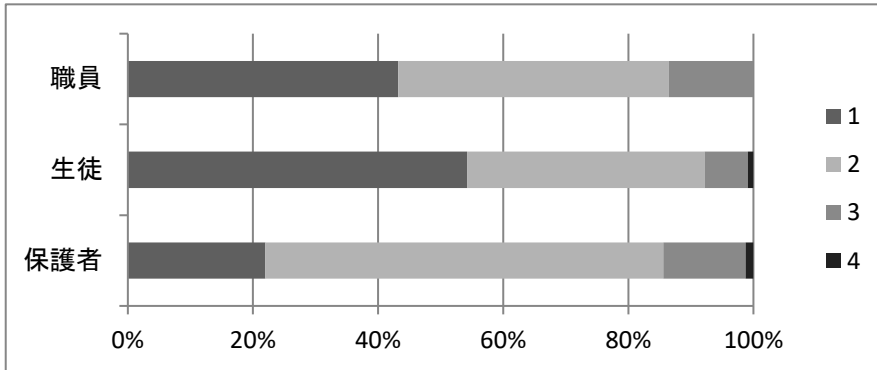
	保護者	生徒	職員
1	18.4%	37.6%	27.0%
2	59.7%	49.0%	59.5%
3	20.4%	11.1%	10.8%
4	1.5%	2.3%	2.7%



設問6 学校は、学習目標を達成しようとしている。(※2参照)

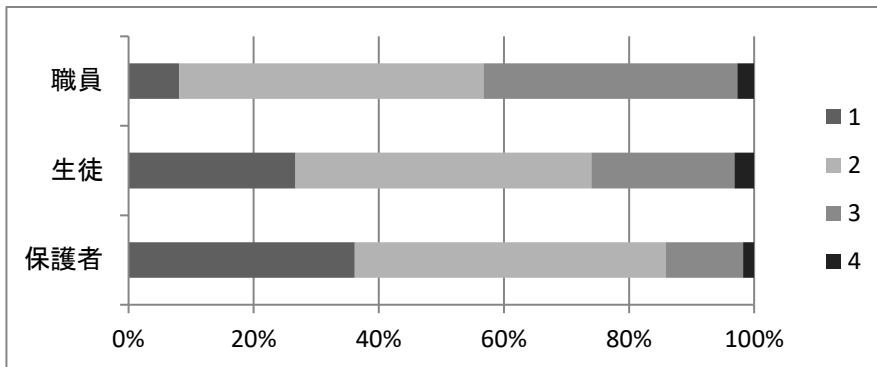
	保護者	生徒	職員
1	22.0%	54.2%	43.2%
2	63.6%	38.0%	43.2%
3	13.1%	6.9%	13.5%
4	1.3%	0.9%	0.0%

- 1 とても思う (とてもあてはまる)
- 2 やや思う (ややあてはまる)
- 3 あまり思わない (あまりあてはまらない)
- 4 全く思わない (全くあてはまらない)



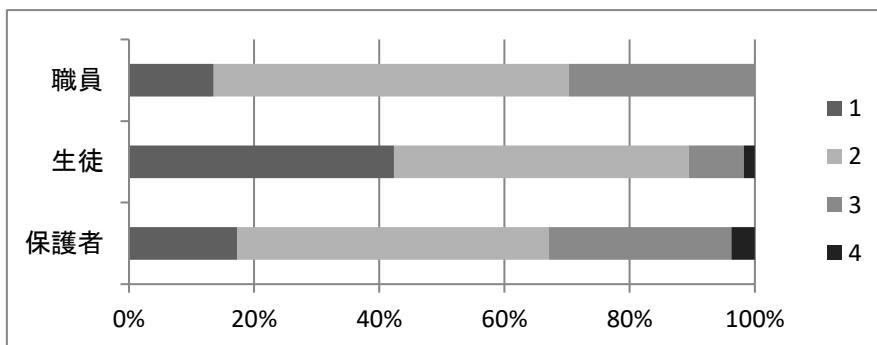
設問7 生徒は、「課題を提出する」ことや「学習用具などを忘れないこと」はきちんとできている。

	保護者	生徒	職員
1	36.2%	26.7%	8.1%
2	49.7%	47.3%	48.6%
3	12.3%	22.8%	40.5%
4	1.8%	3.2%	2.7%



設問8 生徒は、先生や友達にわからないところを質問したり、聞いたりして、解決できている。

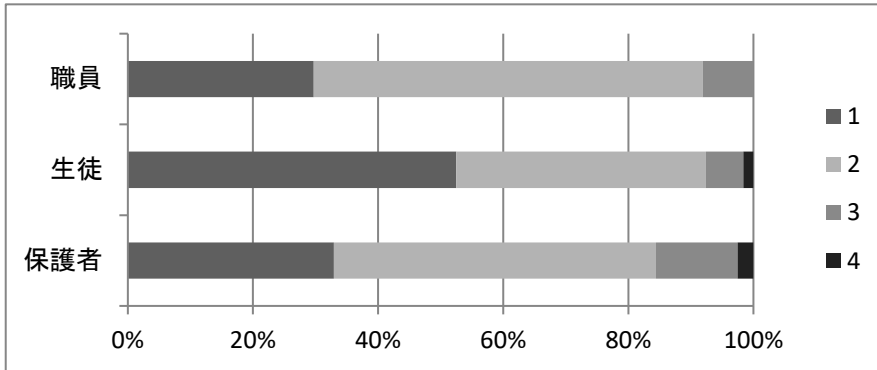
	保護者	生徒	職員
1	17.3%	42.3%	13.5%
2	49.7%	47.1%	56.8%
3	29.1%	8.8%	29.7%
4	3.8%	1.8%	0.0%



設問9 生徒は、各種コンクールやテストへ意欲的に取り組むことができている。

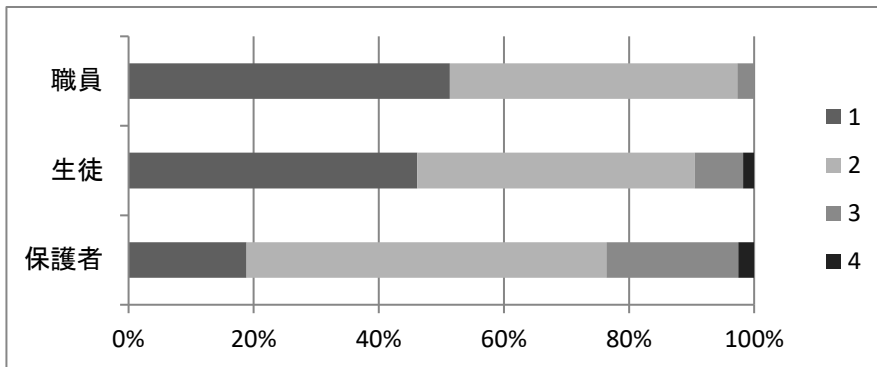
	保護者	生徒	職員
1	32.9%	52.5%	29.7%
2	51.5%	40.0%	62.2%
3	13.1%	6.0%	8.1%
4	2.5%	1.6%	0.0%

- 1 とても思う (とてもあてはまる)
- 2 やや思う (ややあてはまる)
- 3 あまり思わない (あまりあてはまらない)
- 4 全く思わない (全くあてはまらない)



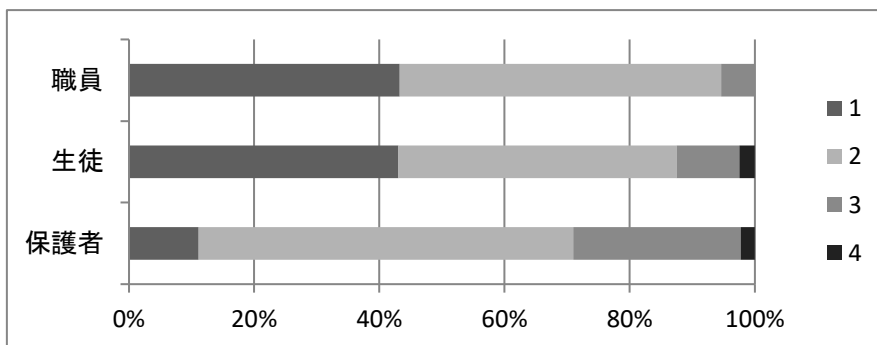
設問10 学校は、生徒の学力を伸ばすために努力している。

	保護者	生徒	職員
1	18.8%	46.1%	51.4%
2	57.5%	44.4%	45.9%
3	21.1%	7.7%	2.7%
4	2.5%	1.8%	0.0%



設問11 学校は、わかりやすい授業になるように工夫している。

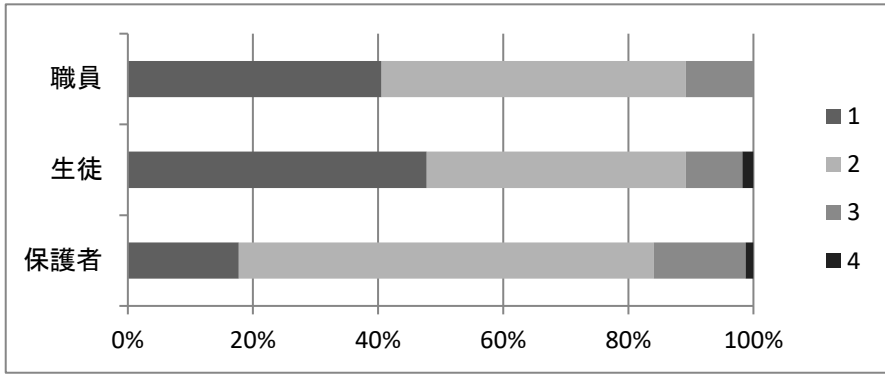
	保護者	生徒	職員
1	11.1%	43.0%	43.2%
2	59.8%	44.4%	51.4%
3	26.8%	10.1%	5.4%
4	2.3%	2.5%	0.0%



設問12 生徒の考え、調べたことなどを中心に行う授業では、仲間と関わりながら学ぶことができる。

	保護者	生徒	職員
1	17.7%	47.8%	40.5%
2	66.3%	41.4%	48.6%
3	14.7%	9.0%	10.8%
4	1.3%	1.8%	0.0%

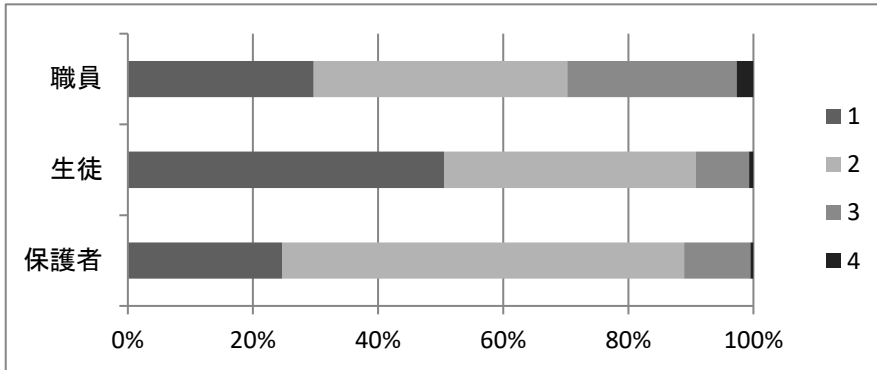
- 1 とても思う (とてもあてはまる)
- 2 やや思う (ややあてはまる)
- 3 あまり思わない (あまりあてはまらない)
- 4 全く思わない (全くあてはまらない)



設問13 学校は、よりよい学校づくりに向けて、委員会活動にも力を入れている。

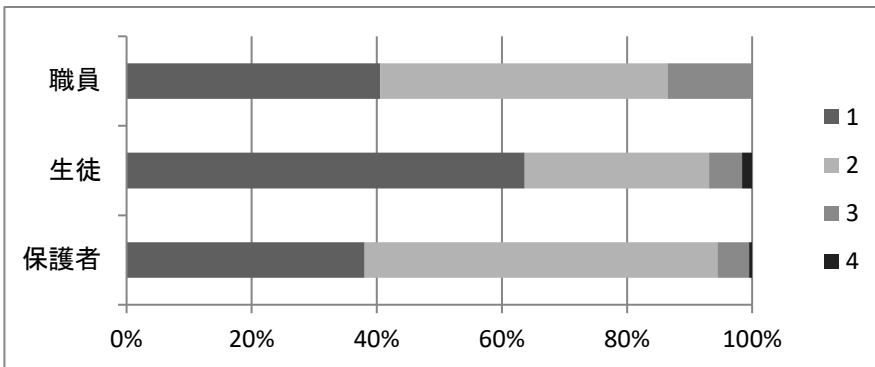
	保護者	生徒	職員
1	24.6%	50.5%	29.7%
2	64.3%	40.3%	40.5%
3	10.6%	8.5%	27.0%
4	0.5%	0.7%	2.7%

- 1 とても思う (とてもあてはまる)
- 2 やや思う (ややあてはまる)
- 3 あまり思わない (あまりあてはまらない)
- 4 全く思わない (全くあてはまらない)



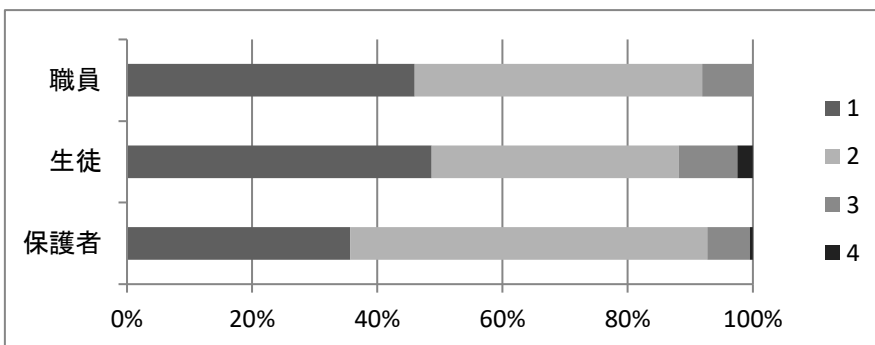
設問14 学校は、執行部や実行委員会が中心となって、各行事を企画・運営できるようにしている。

	保護者	生徒	職員
1	38.0%	63.6%	40.5%
2	56.4%	29.5%	45.9%
3	5.0%	5.3%	13.5%
4	0.5%	1.6%	0.0%



設問15 学校は、いろいろな行事を行う場合に、生徒の意見を取り入れている。

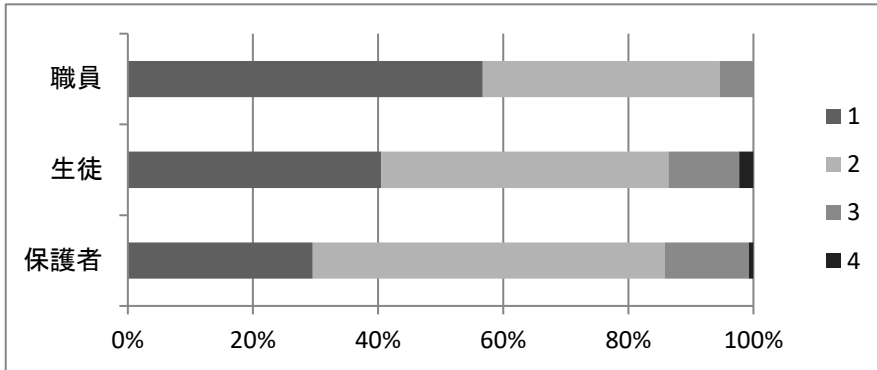
	保護者	生徒	職員
1	35.7%	48.7%	45.9%
2	57.0%	39.5%	45.9%
3	6.8%	9.3%	8.1%
4	0.5%	2.5%	0.0%



設問16 学校は、生徒が輝き、感動と喜びのある学校行事となるように、生徒と教師が力を合わせている。

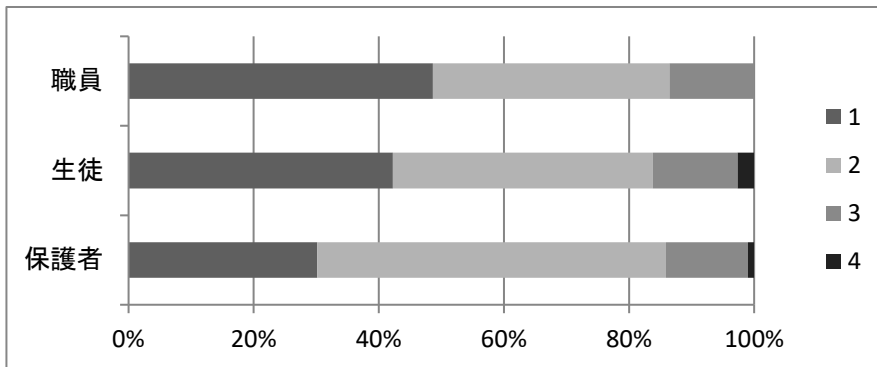
	保護者	生徒	職員
1	29.5%	40.5%	56.8%
2	56.3%	46.0%	37.8%
3	13.4%	11.3%	5.4%
4	0.8%	2.3%	0.0%

- 1 とても思う (とてもあてはまる)
- 2 やや思う (ややあてはまる)
- 3 あまり思わない (あまりあてはまらない)
- 4 全く思わない (全くあてはまらない)



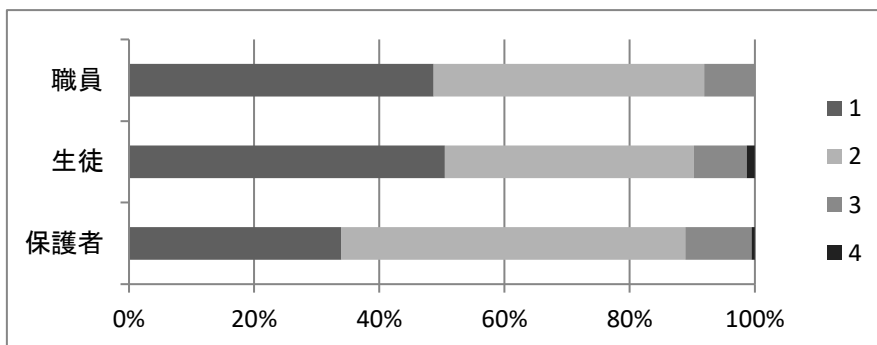
設問17 学校は、よりよい活動を目ざし、生徒も教師も「OVER the TOP」を合い言葉に取り組んでいる。

	保護者	生徒	職員
1	30.2%	42.3%	48.6%
2	55.8%	41.5%	37.8%
3	13.1%	13.6%	13.5%
4	1.0%	2.6%	0.0%



設問18 学校は、仕事調べ、職場体験学習などを通して、働くことについて考える場面を設定している。

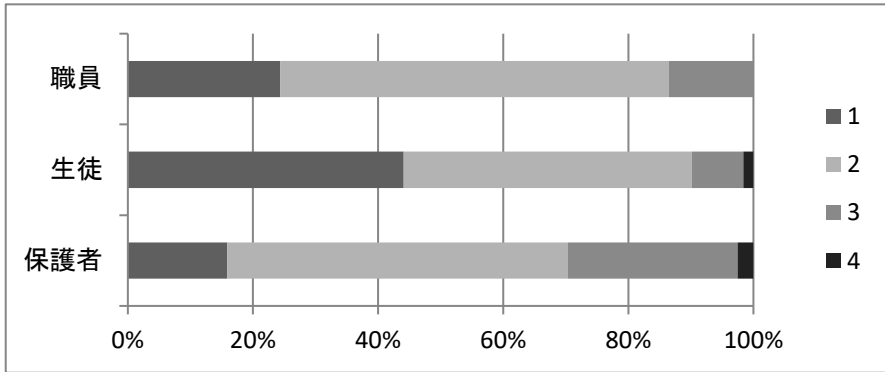
	保護者	生徒	職員
1	33.9%	48.7%	48.6%
2	54.9%	38.4%	43.2%
3	10.6%	8.2%	8.1%
4	0.5%	1.2%	0.0%



設問19 学校は、生徒が将来について考える場面を設定している。

	保護者	生徒	職員
1	15.9%	44.1%	24.3%
2	54.4%	46.0%	62.2%
3	27.2%	8.3%	13.5%
4	2.5%	1.6%	0.0%

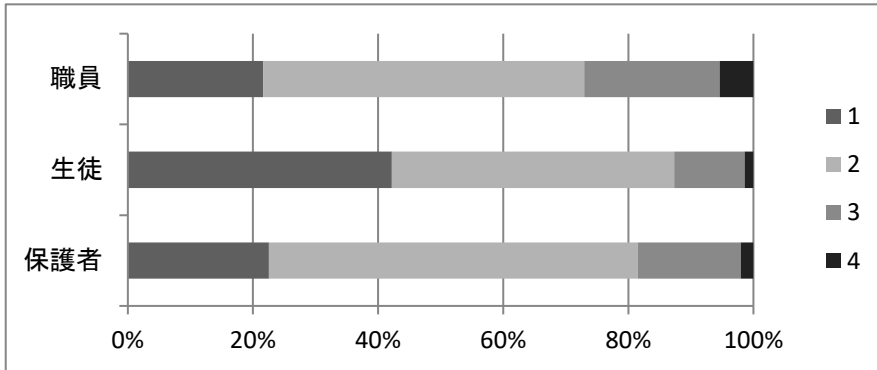
- 1 とても思う (とてもあてはまる)
- 2 やや思う (ややあてはまる)
- 3 あまり思わない (あまりあてはまらない)
- 4 全く思わない (全くあてはまらない)



設問20 生徒は、生活目標を達成しようと、学校生活を送っている。(※3参照)

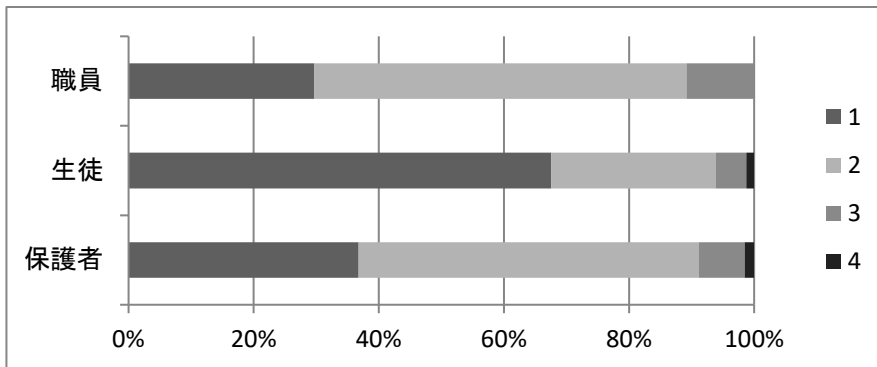
	保護者	生徒	職員
1	22.5%	42.2%	21.6%
2	59.0%	45.2%	51.4%
3	16.5%	11.2%	21.6%
4	2.0%	1.4%	5.4%

- 1 とても思う (とてもあてはまる)
- 2 やや思う (ややあてはまる)
- 3 あまり思わない (あまりあてはまらない)
- 4 全く思わない (全くあてはまらない)



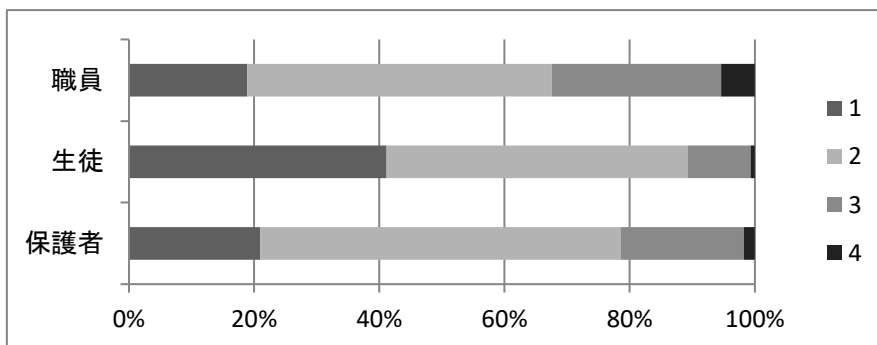
設問21 学校には、生徒が気軽に話しができる友達や先生がいる。

	保護者	生徒	職員
1	36.8%	67.6%	29.7%
2	54.4%	26.2%	59.5%
3	7.3%	4.9%	10.8%
4	1.5%	1.2%	0.0%



設問22 生徒は挨拶や返事がよくできる。

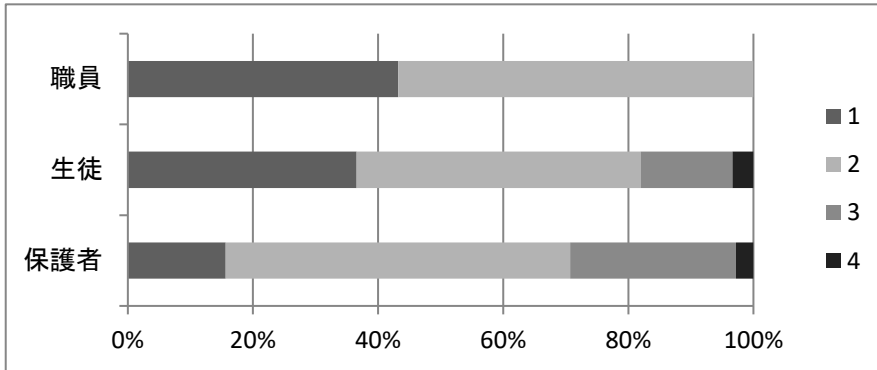
	保護者	生徒	職員
1	21.0%	41.2%	18.9%
2	57.6%	48.1%	48.6%
3	19.7%	10.1%	27.0%
4	1.8%	0.7%	5.4%



設問23 学校は、生徒の悩みごとや困っていることに対して、丁寧に対応している。

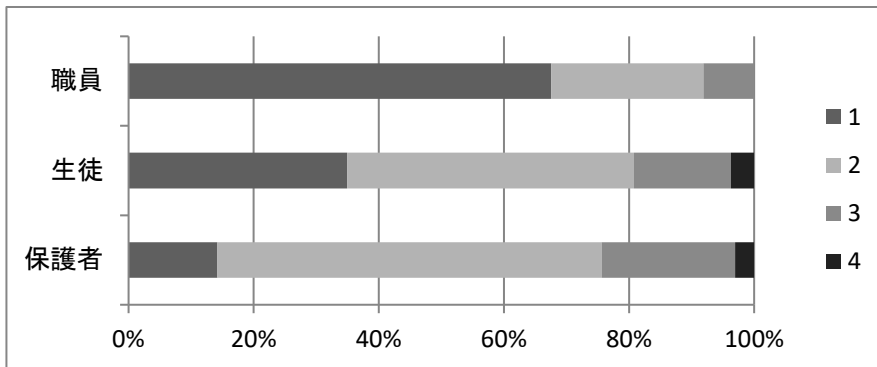
	保護者	生徒	職員
1	15.7%	36.6%	43.2%
2	55.1%	45.4%	56.8%
3	26.5%	14.7%	0.0%
4	2.8%	3.4%	0.0%

- 1 とても思う (とてもあてはまる)
- 2 やや思う (ややあてはまる)
- 3 あまり思わない (あまりあてはまらない)
- 4 全く思わない (全くあてはまらない)



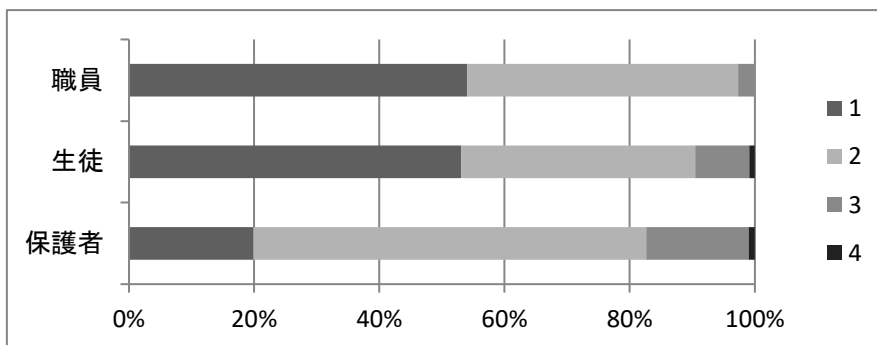
設問24 学校は、いじめ、問題行動にすばやく対応している。

	保護者	生徒	職員
1	14.2%	34.9%	67.6%
2	61.4%	45.9%	24.3%
3	21.3%	15.5%	8.1%
4	3.0%	3.7%	0.0%



設問25 学校は、「いのち」の大切さを考えることができるように、身近でわかりやすい内容を取り上げている。

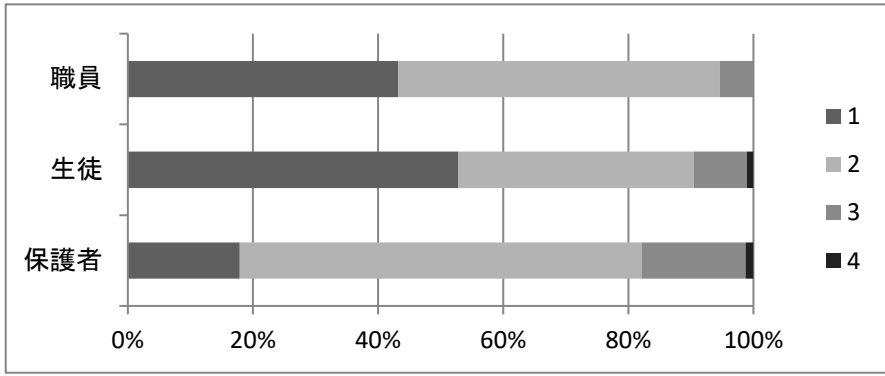
	保護者	生徒	職員
1	19.9%	53.1%	54.1%
2	62.7%	37.4%	43.2%
3	16.4%	8.6%	2.7%
4	1.0%	0.9%	0.0%



設問26 学校は、わかりやすい内容を取り上げ、さまざまなことを考えさせてくれる道徳の授業を行っている。

	保護者	生徒	職員
1	17.9%	52.8%	43.2%
2	64.2%	37.6%	51.4%
3	16.6%	8.5%	5.4%
4	1.3%	1.1%	0.0%

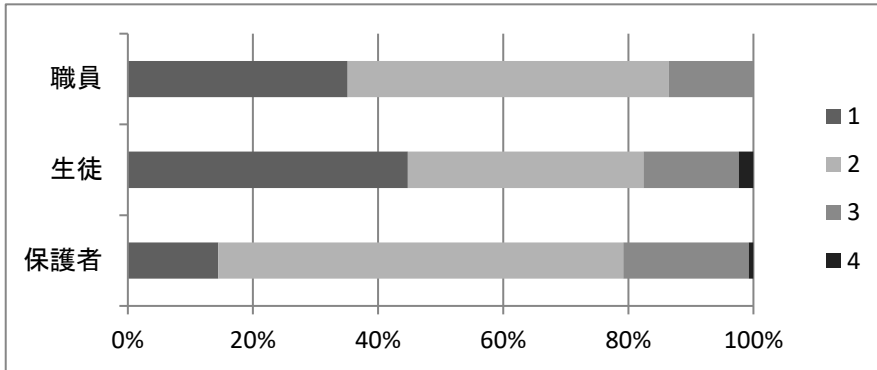
- 1 とても思う (とてもあてはまる)
- 2 やや思う (ややあてはまる)
- 3 あまり思わない (あまりあてはまらない)
- 4 全く思わない (全くあてはまらない)



設問27 学校は、授業において、教科書だけでなく、パソコン、映像、インターネットなどを有効的に利用している。

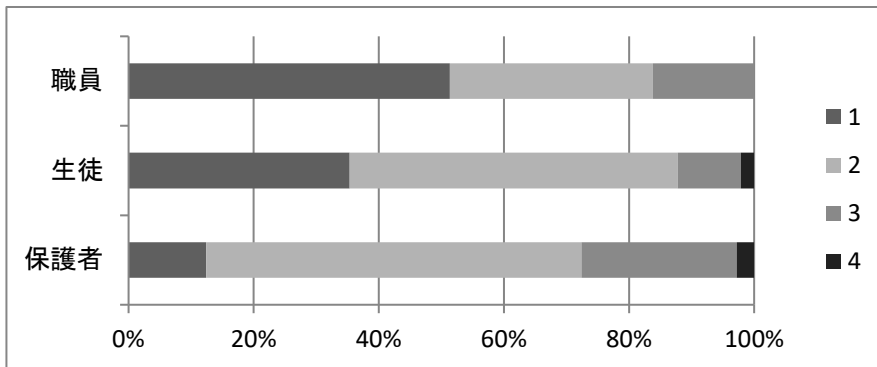
	保護者	生徒	職員
1	14.5%	44.8%	35.1%
2	64.7%	37.7%	51.4%
3	20.1%	15.3%	13.5%
4	0.8%	2.3%	0.0%

- 1 とても思う (とてもあてはまる)
- 2 やや思う (ややあてはまる)
- 3 あまり思わない (あまりあてはまらない)
- 4 全く思わない (全くあてはまらない)



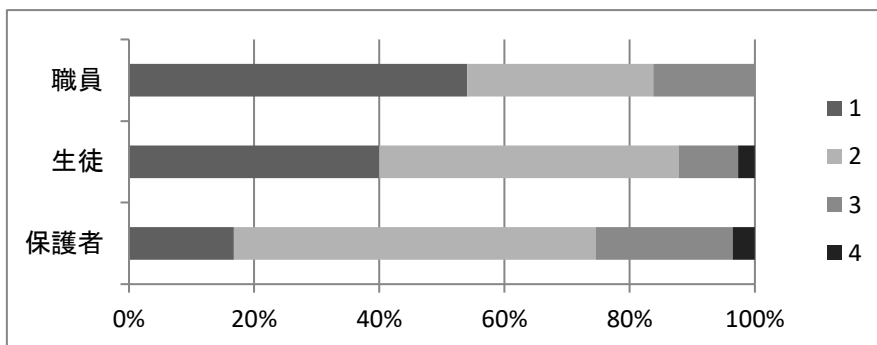
設問28 学校は、先生たちどうして、授業の仕方の向上を目指した勉強をしている。

	保護者	生徒	職員
1	12.4%	35.3%	51.4%
2	60.0%	52.5%	32.4%
3	24.8%	10.1%	16.2%
4	2.8%	2.1%	0.0%



設問29 学校は、職員が力を合わせて、教育活動全般に取り組んでいる。

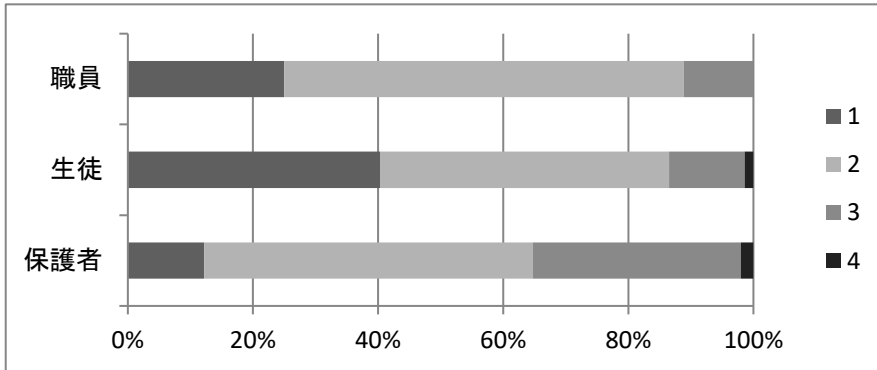
	保護者	生徒	職員
1	16.8%	40.0%	54.1%
2	57.9%	47.8%	29.7%
3	21.8%	9.6%	16.2%
4	3.6%	2.7%	0.0%



設問30 地域のかたは、学校の行事や生徒会活動などの教育活動を知っている。

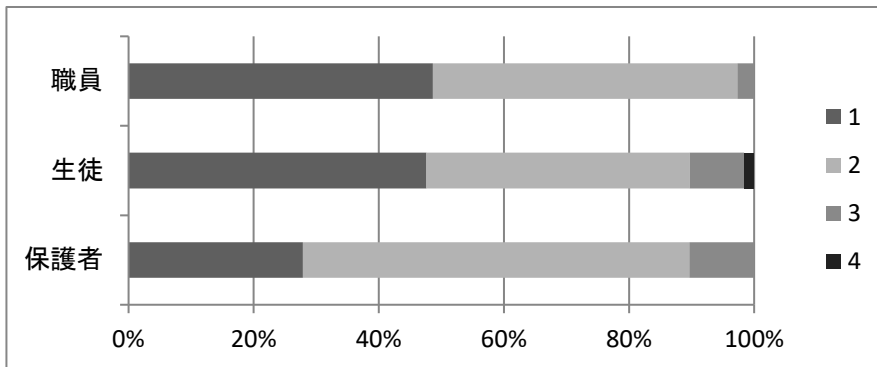
	保護者	生徒	職員
1	12.2%	40.3%	25.0%
2	52.5%	46.2%	63.9%
3	33.2%	12.1%	11.1%
4	2.0%	1.4%	0.0%

- 1 とても思う (とてもあてはまる)
- 2 やや思う (ややあてはまる)
- 3 あまり思わない (あまりあてはまらない)
- 4 全く思わない (全くあてはまらない)



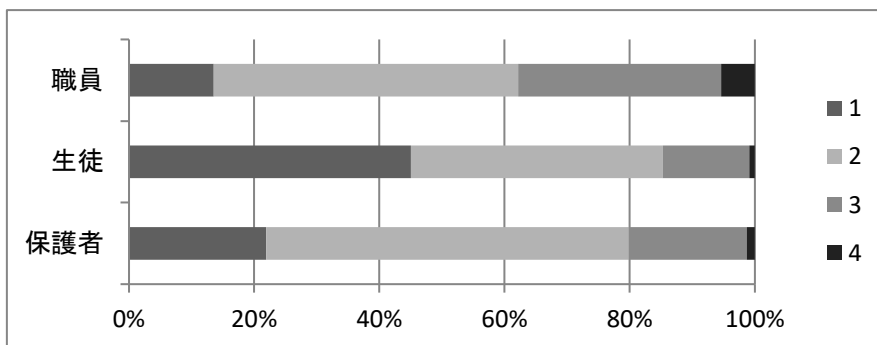
設問31 学校は、生徒の活動の様子を学校新聞、学年通信、ホームページで伝えている。

	保護者	生徒	職員
1	27.8%	47.6%	48.6%
2	61.8%	42.1%	48.6%
3	10.4%	8.7%	2.7%
4	0.0%	1.6%	0.0%



設問32 生徒は、地域の行事に参加し、地域とのつながりをもっている。

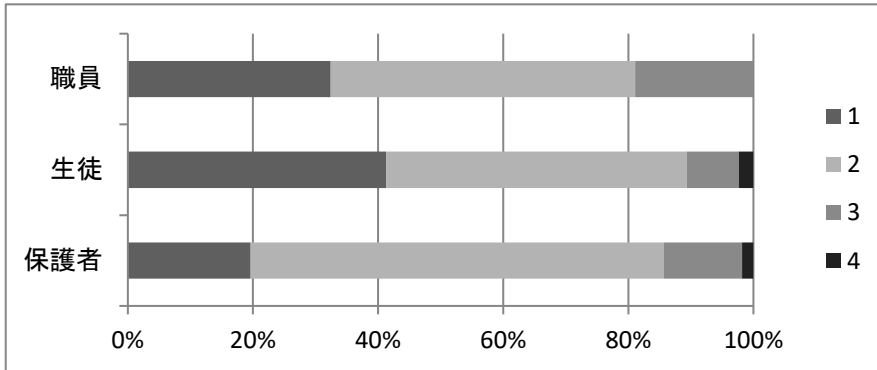
	保護者	生徒	職員
1	21.9%	45.0%	13.5%
2	57.9%	40.2%	48.6%
3	18.9%	13.8%	32.4%
4	1.3%	0.9%	5.4%



設問33 学校は、あらゆる活動が安全・安心してに行えるように、環境整備をしている。

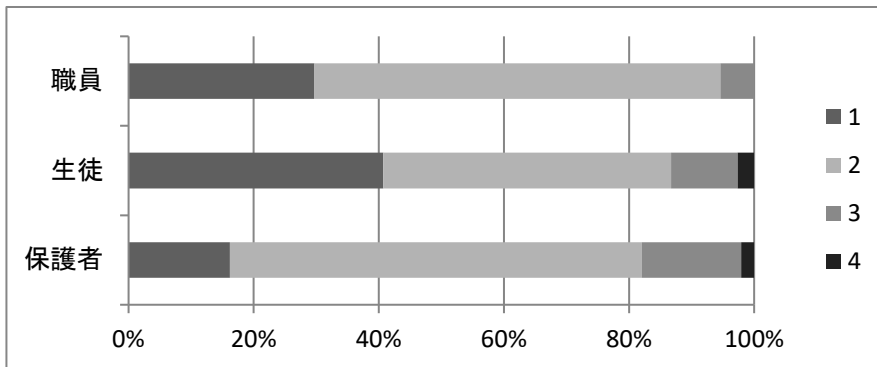
	保護者	生徒	職員
1	19.6%	41.3%	32.4%
2	66.1%	48.0%	48.6%
3	12.5%	8.4%	18.9%
4	1.8%	2.3%	0.0%

- 1 とても思う (とてもあてはまる)
- 2 やや思う (ややあてはまる)
- 3 あまり思わない (あまりあてはまらない)
- 4 全く思わない (全くあてはまらない)



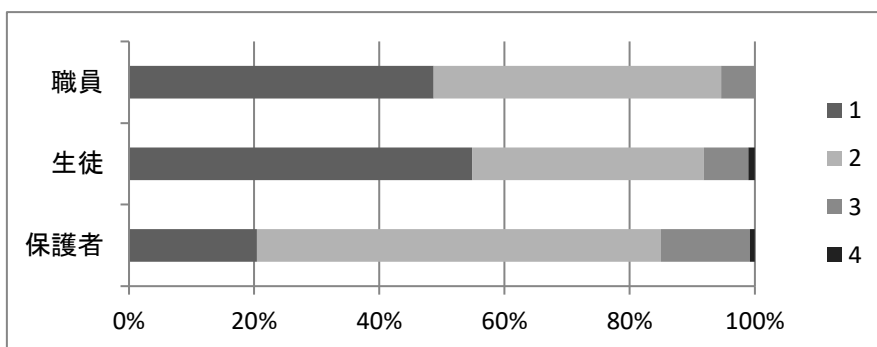
設問34 学校は、校区内の危険箇所を把握しており、生徒の安全指導に役立っている。

	保護者	生徒	職員
1	16.2%	40.7%	29.7%
2	65.8%	46.0%	64.9%
3	15.9%	10.6%	5.4%
4	2.1%	2.7%	0.0%



設問35 学校は、災害へのかまえがあり、起きうる可能性のある災害の避難訓練を行っている。

	保護者	生徒	職員
1	20.4%	54.8%	48.6%
2	64.6%	37.1%	45.9%
3	14.2%	7.1%	5.4%
4	0.8%	1.1%	0.0%



設問36 学校では、不審者情報や注意すべき情報を連絡したり、保護者へのメール配信したりしている。

	保護者	生徒	職員
1	52.0%	72.8%	75.7%
2	42.8%	22.8%	24.3%
3	5.2%	3.4%	0.0%
4	0.0%	0.9%	0.0%

- 1 とても思う (とてもあてはまる)
- 2 やや思う (ややあてはまる)
- 3 あまり思わない (あまりあてはまらない)
- 4 全く思わない (全くあてはまらない)

