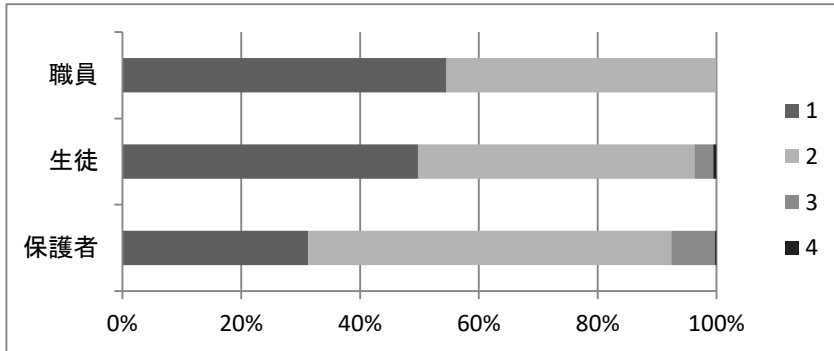


設問1 学校全体で、教育目標の実現に向けて取り組もうとしている。(※1参照)

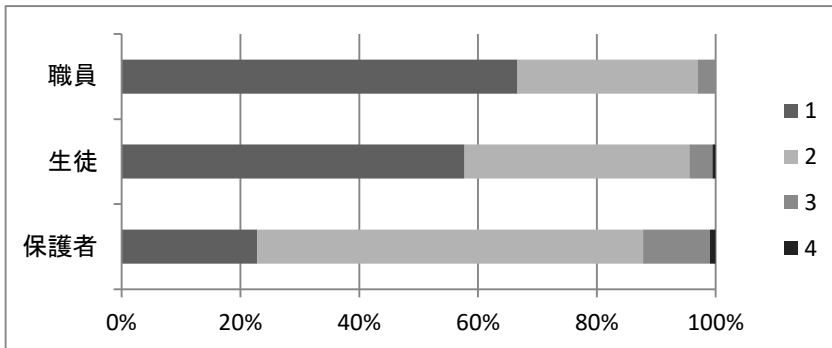
	保護者	生徒	職員
1	31.3%	49.7%	54.5%
2	61.1%	46.6%	45.5%
3	7.3%	3.1%	0.0%
4	0.2%	0.6%	0.0%

1	とても思う	(とてもあてはまる)
2	やや思う	(ややあてはまる)
3	あまり思わない	(あまりあてはまらない)
4	全く思わない	(全くあてはまらない)



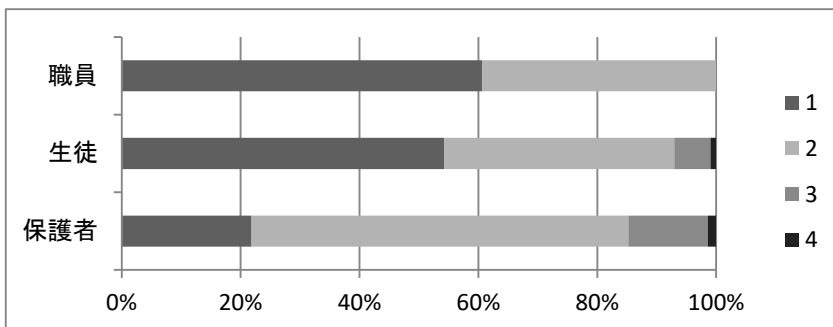
設問2 学校は、充実した教育活動が展開されている。

	保護者	生徒	職員
1	22.8%	57.7%	66.7%
2	64.9%	37.8%	30.3%
3	11.3%	3.9%	3.0%
4	0.9%	0.6%	0.0%



設問3 学校は、生徒一人一人を大切にした指導をしている。

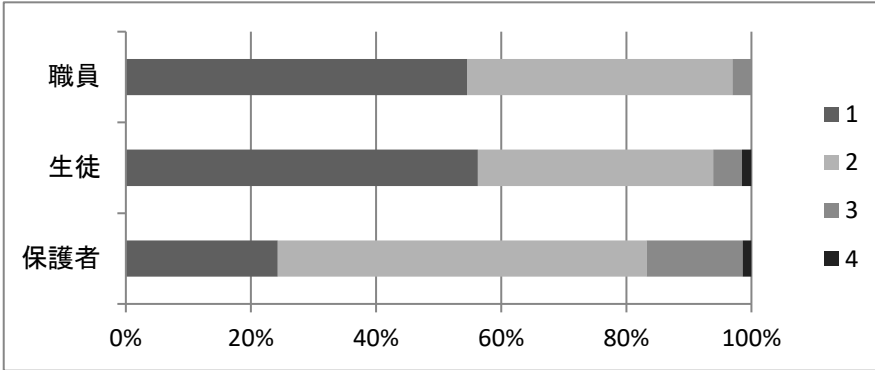
	保護者	生徒	職員
1	21.8%	54.2%	60.6%
2	63.4%	38.7%	39.4%
3	13.4%	6.1%	0.0%
4	1.4%	0.9%	0.0%



設問4 学校は、生徒が、がんばればがんばるほど努力を認めてくれるところである。

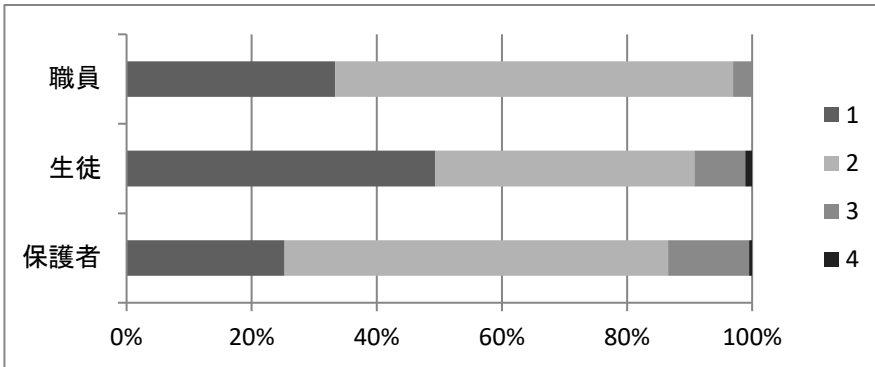
	保護者	生徒	職員
1	24.3%	56.3%	54.5%
2	59.0%	37.6%	42.4%
3	15.3%	4.6%	3.0%
4	1.4%	1.5%	0.0%

- 1 とても思う (とてもあてはまる)
- 2 やや思う (ややあてはまる)
- 3 あまり思わない (あまりあてはまらない)
- 4 全く思わない (全くあてはまらない)



設問5 学校は、自分の意見や考えを言いやすい雰囲気があり、明るく活気がある。

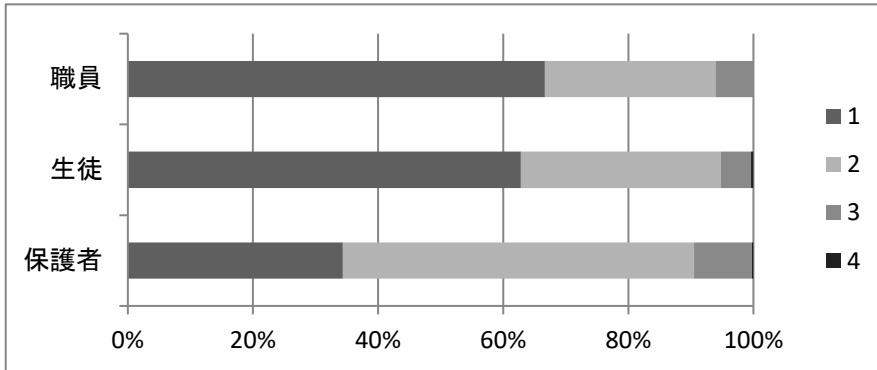
	保護者	生徒	職員
1	25.2%	49.4%	33.3%
2	61.3%	41.4%	63.6%
3	13.0%	8.1%	3.0%
4	0.5%	1.1%	0.0%



設問6 学校は、学習目標を達成しようとしている。(※2参照)

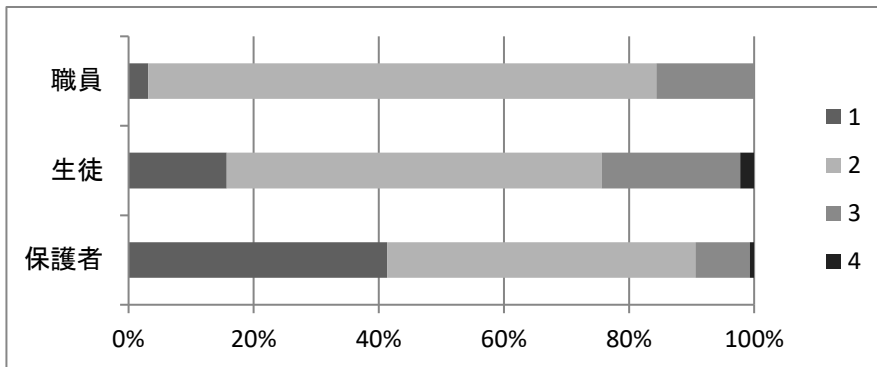
	保護者	生徒	職員
1	34.4%	62.8%	66.7%
2	56.2%	32.0%	27.3%
3	9.2%	4.8%	6.1%
4	0.2%	0.4%	0.0%

- 1 とても思う (とてもあてはまる)
- 2 やや思う (ややあてはまる)
- 3 あまり思わない (あまりあてはまらない)
- 4 全く思わない (全くあてはまらない)



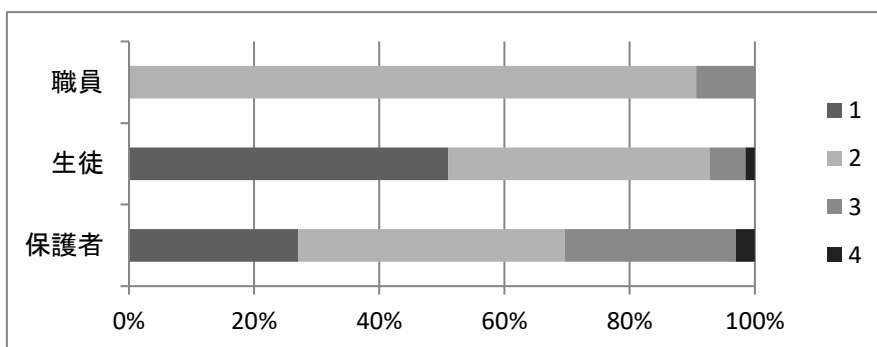
設問7 生徒は、「課題を提出する」ことや「学習用具などを忘れないこと」はきちんとできている。

	保護者	生徒	職員
1	41.3%	15.7%	3.1%
2	49.3%	59.9%	81.3%
3	8.7%	22.2%	15.6%
4	0.7%	2.2%	0.0%



設問8 生徒は、先生や友達にわからないところを質問したり、聞いたりして、解決できている。

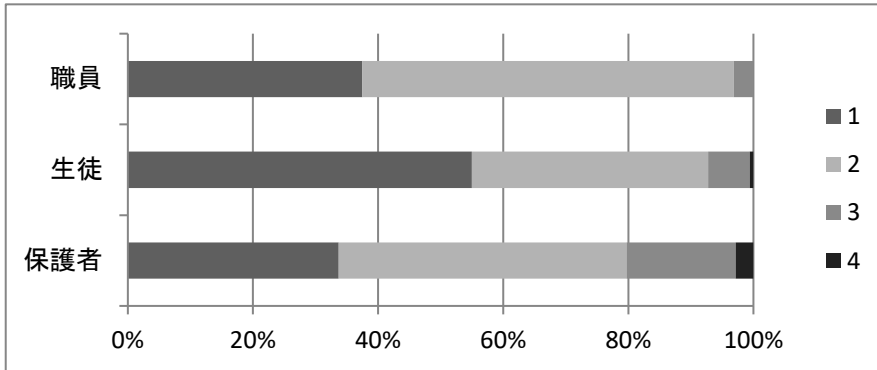
	保護者	生徒	職員
1	27.1%	51.0%	0.0%
2	42.6%	41.8%	90.6%
3	27.3%	5.7%	9.4%
4	3.1%	1.5%	0.0%



設問9 生徒は、各種コンクールやテストへ意欲的に取り組むことができている。

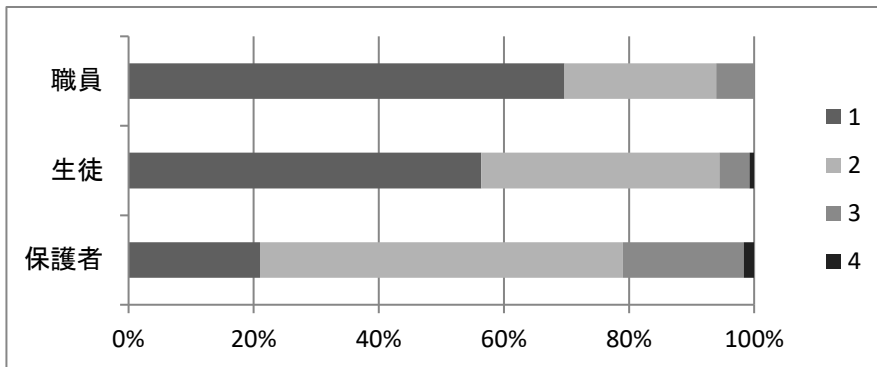
	保護者	生徒	職員
1	33.7%	55.0%	37.5%
2	46.0%	37.7%	59.4%
3	17.5%	6.7%	3.1%
4	2.8%	0.6%	0.0%

- 1 とても思う (とてもあてはまる)
- 2 やや思う (ややあてはまる)
- 3 あまり思わない (あまりあてはまらない)
- 4 全く思わない (全くあてはまらない)



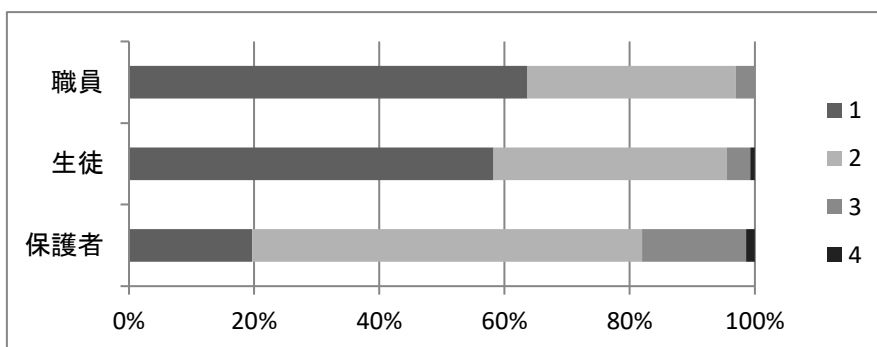
設問10 学校は、生徒の学力を伸ばすために努力している。

	保護者	生徒	職員
1	21.0%	56.4%	69.7%
2	58.0%	38.0%	24.2%
3	19.3%	4.8%	6.1%
4	1.7%	0.7%	0.0%



設問11 学校は、わかりやすい授業になるように工夫している。

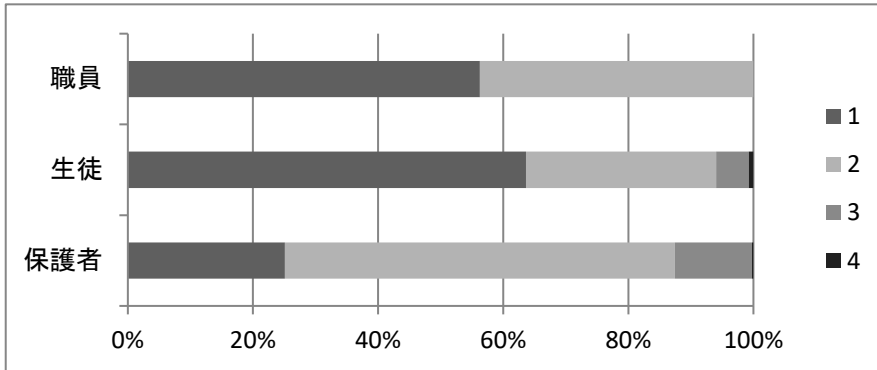
	保護者	生徒	職員
1	19.7%	58.3%	63.6%
2	62.3%	37.3%	33.3%
3	16.6%	3.7%	3.0%
4	1.4%	0.7%	0.0%



設問12 生徒の考え、調べたことなどを中心に行う授業では、仲間と関わりながら学ぶことができている。
 保護者 生徒 職員

1	25.1%	63.6%	56.3%
2	62.3%	30.4%	43.8%
3	12.3%	5.2%	0.0%
4	0.2%	0.7%	0.0%

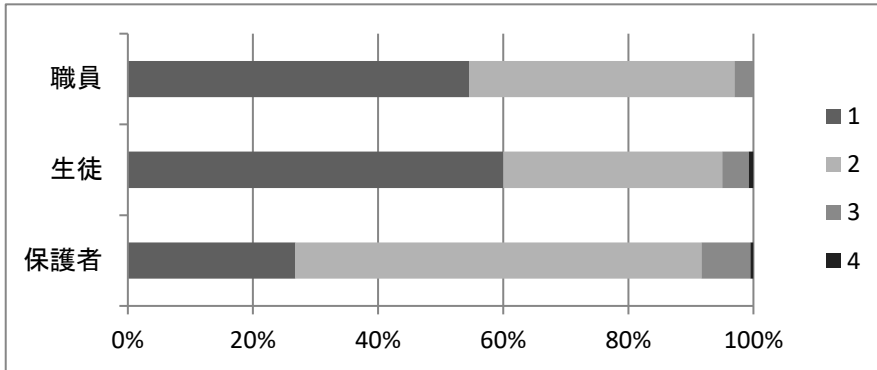
- 1 とても思う (とてもあてはまる)
- 2 やや思う (ややあてはまる)
- 3 あまり思わない (あまりあてはまらない)
- 4 全く思わない (全くあてはまらない)



設問13 学校は、よりよい学校づくりに向けて、委員会活動にも力を入れている。

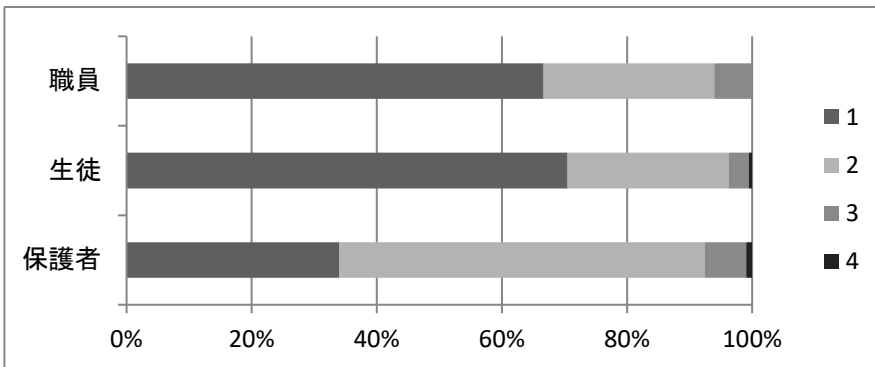
	保護者	生徒	職員
1	26.8%	60.0%	54.5%
2	64.9%	35.0%	42.4%
3	7.8%	4.3%	3.0%
4	0.5%	0.7%	0.0%

- 1 とても思う (とてもあてはまる)
- 2 やや思う (ややあてはまる)
- 3 あまり思わない (あまりあてはまらない)
- 4 全く思わない (全くあてはまらない)



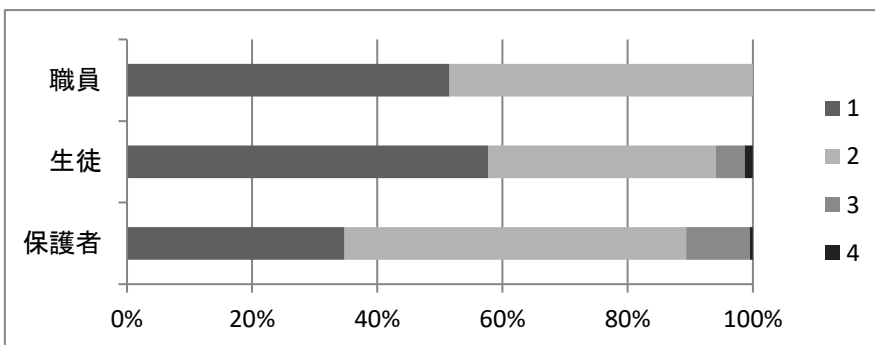
設問14 学校は、執行部や実行委員会が中心となって、各行事を企画・運営できるようにしている。

	保護者	生徒	職員
1	34.0%	70.5%	66.7%
2	58.5%	25.8%	27.3%
3	6.6%	3.2%	6.1%
4	0.9%	0.6%	0.0%



設問15 学校は、いろいろな行事を行う場合に、生徒の意見を取り入れている。

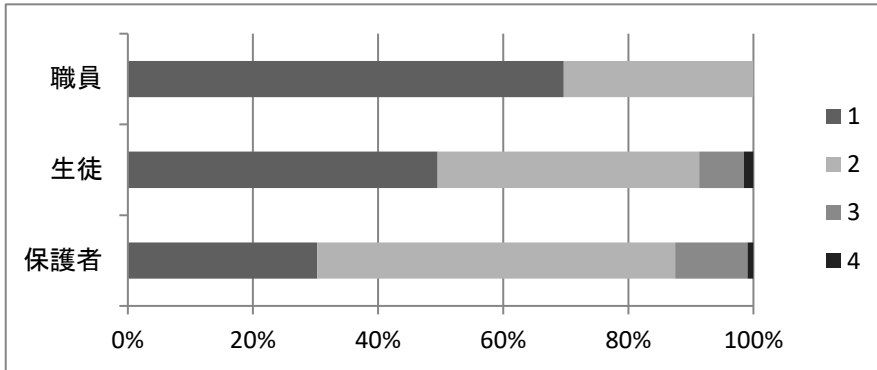
	保護者	生徒	職員
1	34.8%	57.7%	51.5%
2	54.6%	36.4%	48.5%
3	10.2%	4.6%	0.0%
4	0.5%	1.3%	0.0%



設問16 学校は、生徒が輝き、感動と喜びのある学校行事となるように、生徒と教師が力を合わせている。

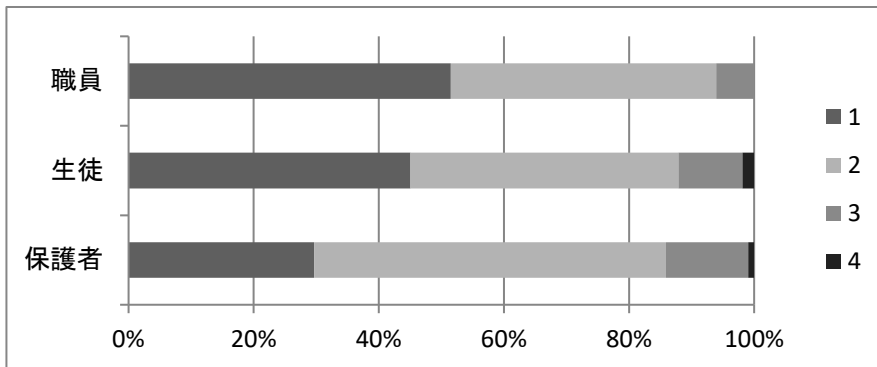
	保護者	生徒	職員
1	30.3%	49.5%	69.7%
2	57.2%	41.8%	30.3%
3	11.6%	7.2%	0.0%
4	0.9%	1.5%	0.0%

- 1 とても思う (とてもあてはまる)
- 2 やや思う (ややあてはまる)
- 3 あまり思わない (あまりあてはまらない)
- 4 全く思わない (全くあてはまらない)



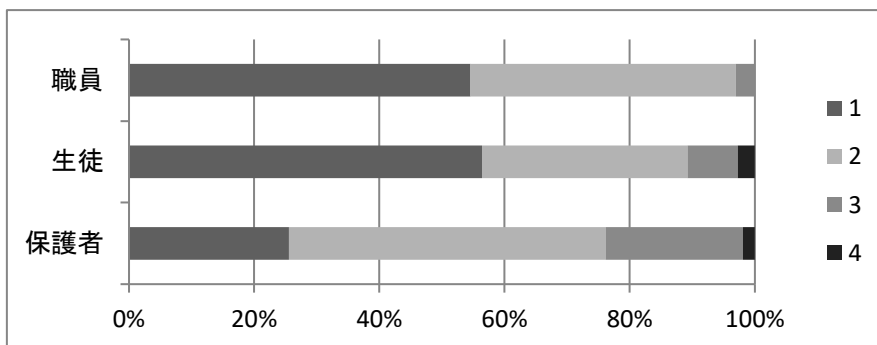
設問17 学校は、よりよい活動を目ざし、生徒も教師も「OVER the TOP」を合い言葉に取り組んでいる。

	保護者	生徒	職員
1	29.6%	45.1%	51.5%
2	56.2%	42.8%	42.4%
3	13.2%	10.2%	6.1%
4	0.9%	1.9%	0.0%



設問18 学校は、仕事調べ、職場体験学習などを通して、働くことについて考える場面を設定している。

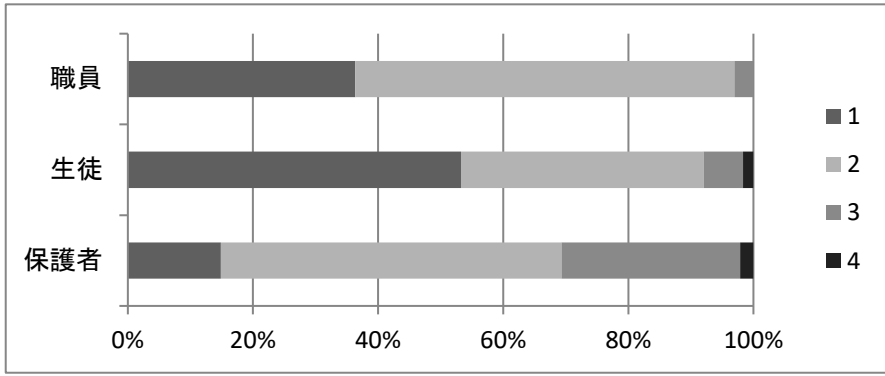
	保護者	生徒	職員
1	25.5%	57.7%	54.5%
2	50.6%	33.6%	42.4%
3	22.0%	8.2%	3.0%
4	1.9%	2.8%	0.0%



設問19 学校は、生徒が将来について考える場面を設定している。

	保護者	生徒	職員
1	14.9%	53.2%	36.4%
2	54.5%	38.8%	60.6%
3	28.5%	6.3%	3.0%
4	2.1%	1.7%	0.0%

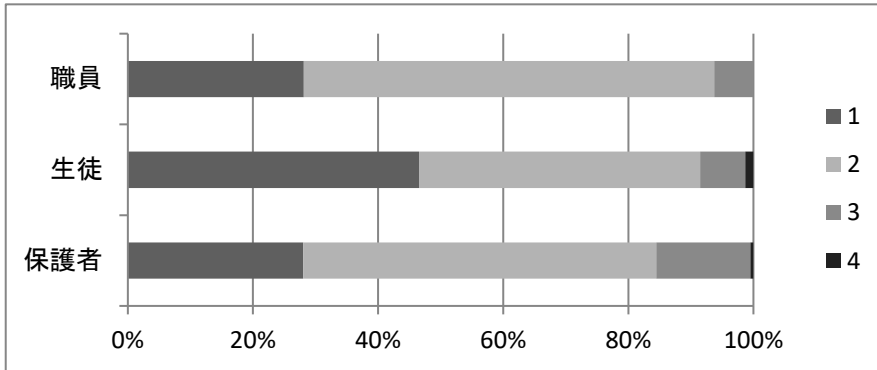
- 1 とても思う (とてもあてはまる)
- 2 やや思う (ややあてはまる)
- 3 あまり思わない (あまりあてはまらない)
- 4 全く思わない (全くあてはまらない)



設問20 生徒は、生活目標を達成しようと、学校生活を送っている。(※3参照)

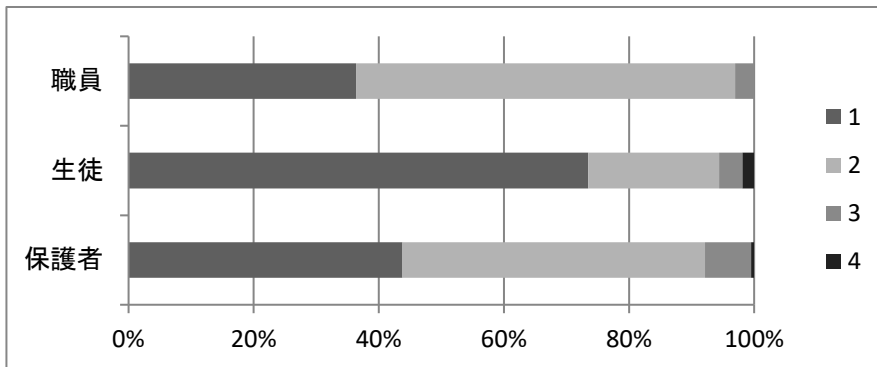
	保護者	生徒	職員
1	28.0%	46.6%	28.1%
2	56.5%	44.9%	65.6%
3	15.1%	7.2%	6.3%
4	0.5%	1.3%	0.0%

- 1 とても思う (とてもあてはまる)
- 2 やや思う (ややあてはまる)
- 3 あまり思わない (あまりあてはまらない)
- 4 全く思わない (全くあてはまらない)



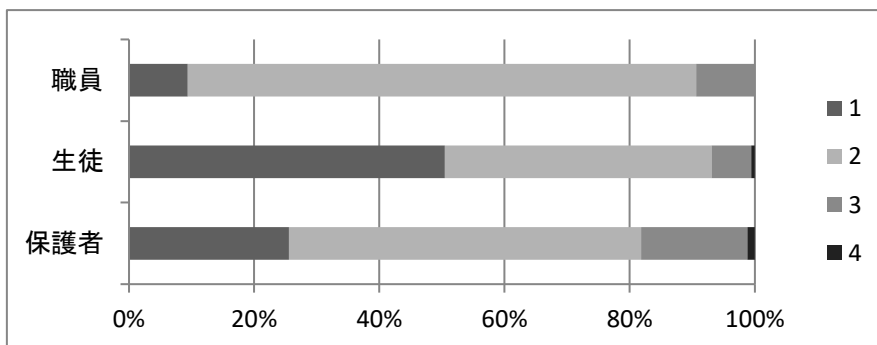
設問21 学校には、生徒が気軽に話しができる友達や先生がいる。

	保護者	生徒	職員
1	43.8%	73.5%	36.4%
2	48.3%	20.9%	60.6%
3	7.4%	3.7%	3.0%
4	0.5%	1.9%	0.0%



設問22 生徒は挨拶や返事がよくできる。

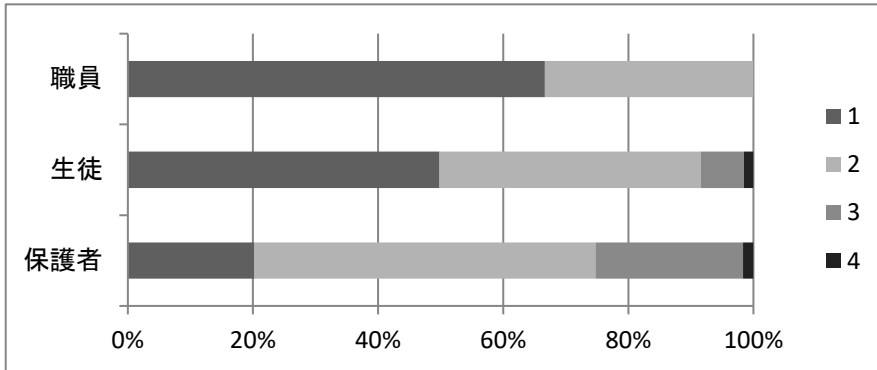
	保護者	生徒	職員
1	25.5%	50.5%	9.4%
2	56.3%	42.6%	81.3%
3	17.0%	6.4%	9.4%
4	1.2%	0.6%	0.0%



設問23 学校は、生徒の悩みごとや困っていることに対して、丁寧に対応している。

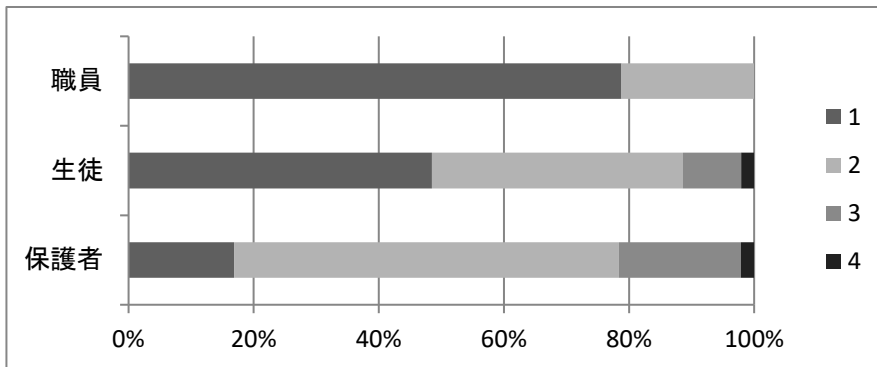
	保護者	生徒	職員
1	20.2%	49.8%	66.7%
2	54.5%	41.8%	33.3%
3	23.6%	6.9%	0.0%
4	1.7%	1.5%	0.0%

- 1 とても思う (とてもあてはまる)
- 2 やや思う (ややあてはまる)
- 3 あまり思わない (あまりあてはまらない)
- 4 全く思わない (全くあてはまらない)



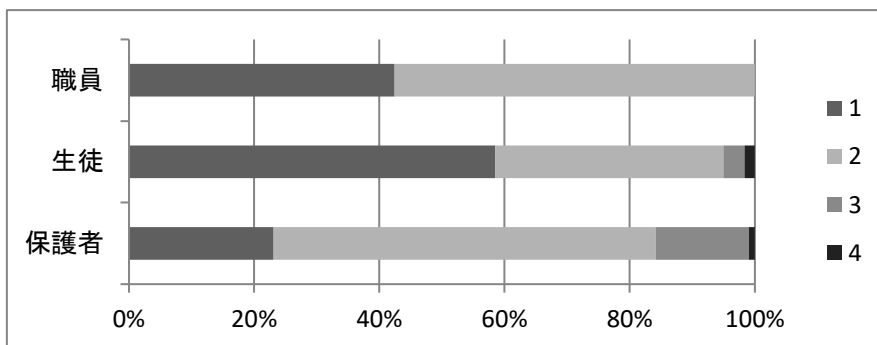
設問24 学校は、いじめ、問題行動にすばやく対応している。

	保護者	生徒	職員
1	16.9%	48.5%	78.8%
2	61.5%	40.1%	21.2%
3	19.5%	9.3%	0.0%
4	2.1%	2.1%	0.0%



設問25 学校は、「いのち」の大切さを考えることができるように、身近でわかりやすい内容を取り上げている。

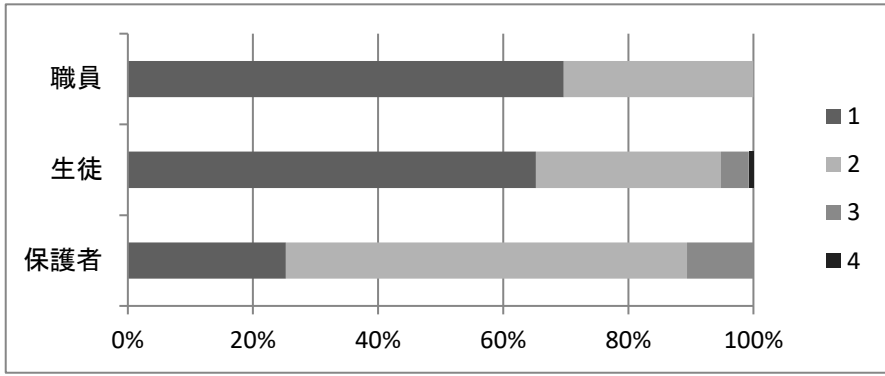
	保護者	生徒	職員
1	23.1%	58.5%	42.4%
2	61.1%	36.5%	57.6%
3	14.9%	3.4%	0.0%
4	0.9%	1.7%	0.0%



設問26 学校は、わかりやすい内容を取り上げ、さまざまなことを考えさせてくれる道徳の授業を行っている。

	保護者	生徒	職員
1	25.2%	65.2%	69.7%
2	64.2%	29.6%	30.3%
3	10.6%	4.5%	0.0%
4	0.0%	0.7%	0.0%

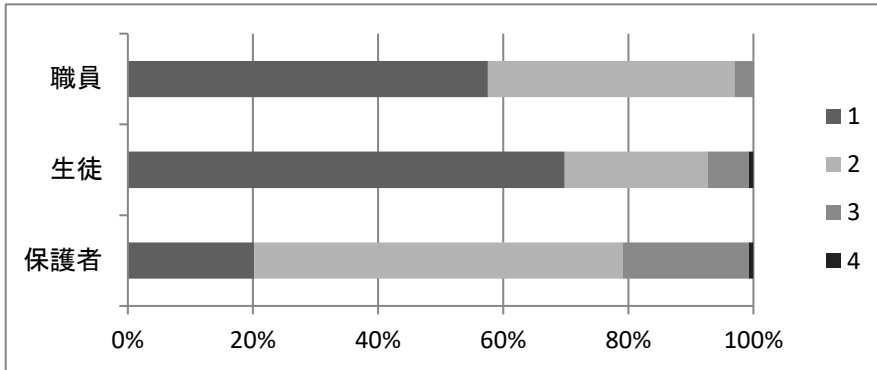
1 とても思う	(とてもあてはまる)
2 やや思う	(ややあてはまる)
3 あまり思わない	(あまりあてはまらない)
4 全く思わない	(全くあてはまらない)



設問27 学校は、授業において、教科書だけでなく、パソコン、映像、インターネットなどを有効的に利用している。

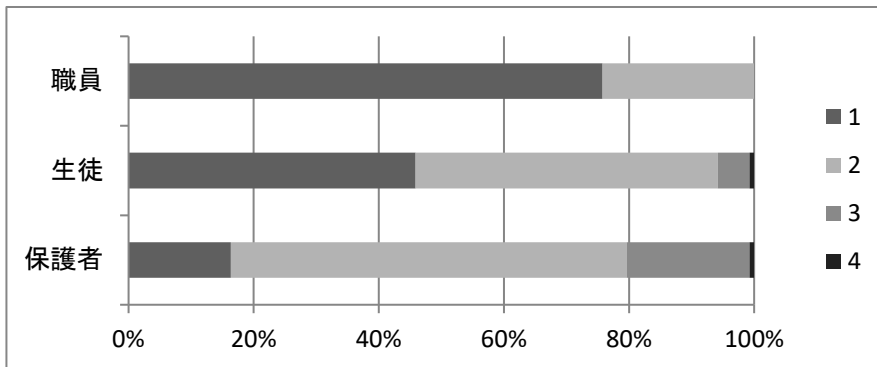
	保護者	生徒	職員
1	20.2%	69.8%	57.6%
2	58.9%	22.9%	39.4%
3	20.2%	6.5%	3.0%
4	0.7%	0.7%	0.0%

- 1 とても思う (とてもあてはまる)
- 2 やや思う (ややあてはまる)
- 3 あまり思わない (あまりあてはまらない)
- 4 全く思わない (全くあてはまらない)



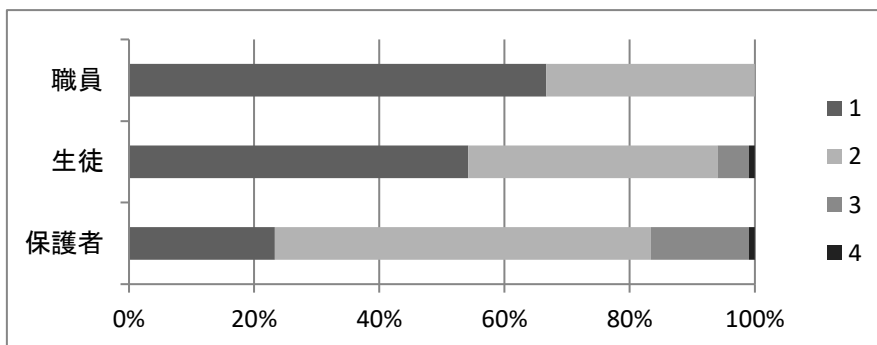
設問28 学校は、先生たちどうして、授業の仕方の向上を目指した勉強をしている。

	保護者	生徒	職員
1	16.4%	45.9%	75.8%
2	63.3%	48.3%	24.2%
3	19.7%	5.1%	0.0%
4	0.7%	0.7%	0.0%



設問29 学校は、職員が力を合わせて、教育活動全般に取り組んでいる。

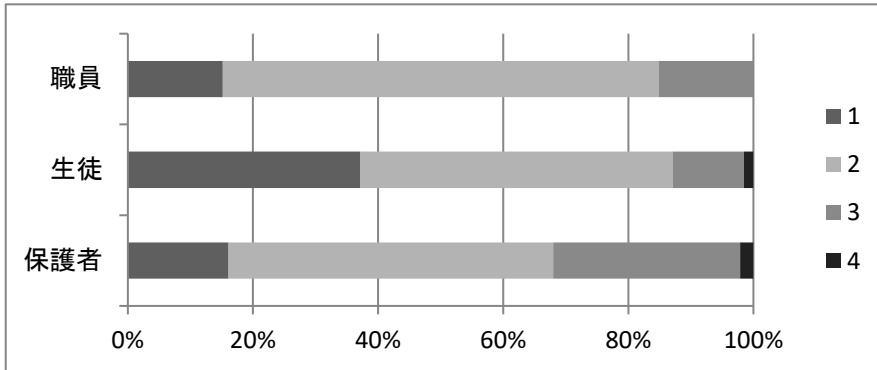
	保護者	生徒	職員
1	23.3%	54.2%	66.7%
2	60.1%	39.9%	33.3%
3	15.7%	5.0%	0.0%
4	1.0%	0.9%	0.0%



設問30 地域のかたは、学校の行事や生徒会活動などの教育活動を知っている。

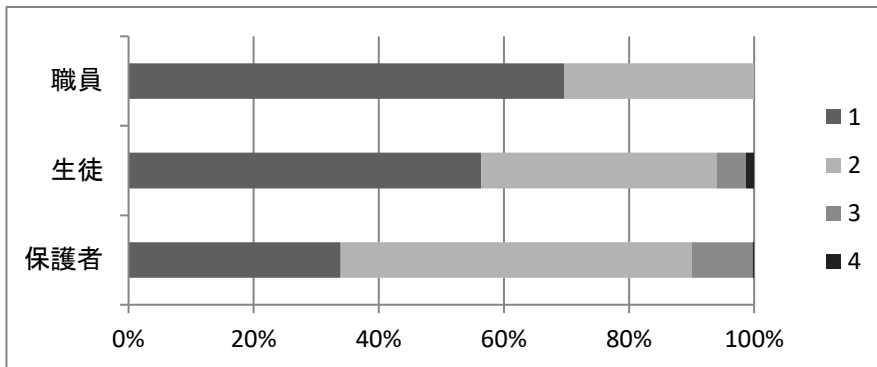
	保護者	生徒	職員
1	16.1%	37.2%	15.2%
2	51.9%	49.9%	69.7%
3	29.9%	11.4%	15.2%
4	2.1%	1.5%	0.0%

- 1 とても思う (とてもあてはまる)
- 2 やや思う (ややあてはまる)
- 3 あまり思わない (あまりあてはまらない)
- 4 全く思わない (全くあてはまらない)



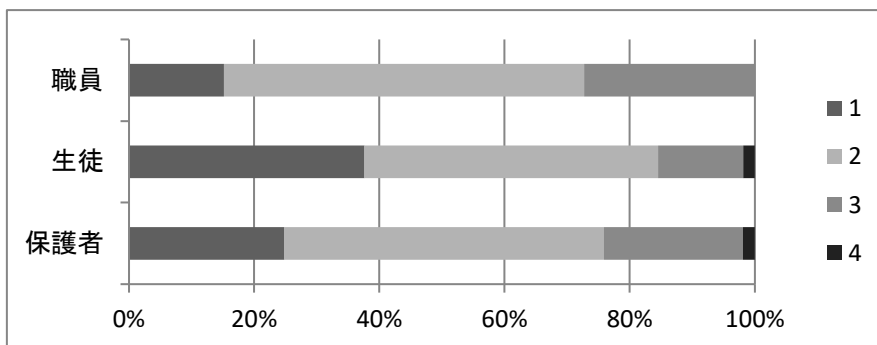
設問31 学校は、生徒の活動の様子を学校新聞、学年通信、ホームページで伝えている。

	保護者	生徒	職員
1	33.9%	56.4%	69.7%
2	56.2%	37.6%	30.3%
3	9.7%	4.7%	0.0%
4	0.2%	1.3%	0.0%



設問32 生徒は、地域の行事に参加し、地域とのつながりをもっている。

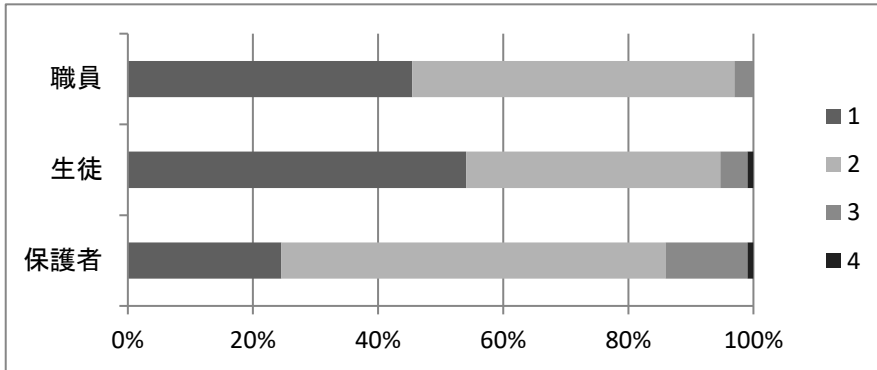
	保護者	生徒	職員
1	24.8%	37.6%	15.2%
2	51.1%	46.9%	57.6%
3	22.2%	13.6%	27.3%
4	1.9%	1.9%	0.0%



設問33 学校は、あらゆる活動が安全・安心してに行えるように、環境整備をしている。

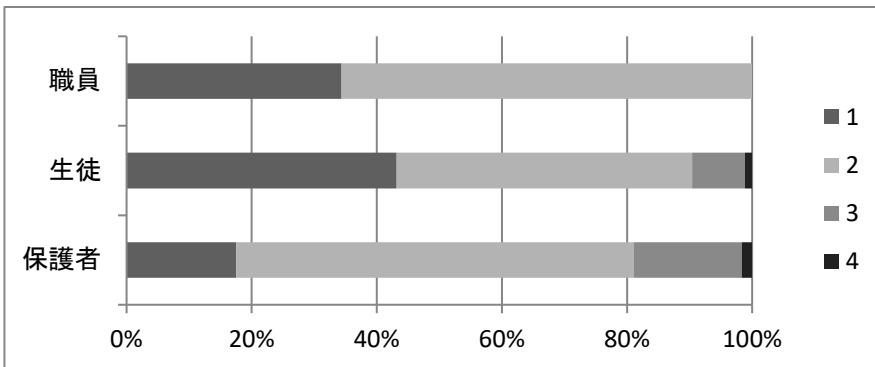
	保護者	生徒	職員
1	24.5%	54.0%	45.5%
2	61.4%	40.7%	51.5%
3	13.1%	4.3%	3.0%
4	1.0%	0.9%	0.0%

- 1 とても思う (とてもあてはまる)
- 2 やや思う (ややあてはまる)
- 3 あまり思わない (あまりあてはまらない)
- 4 全く思わない (全くあてはまらない)



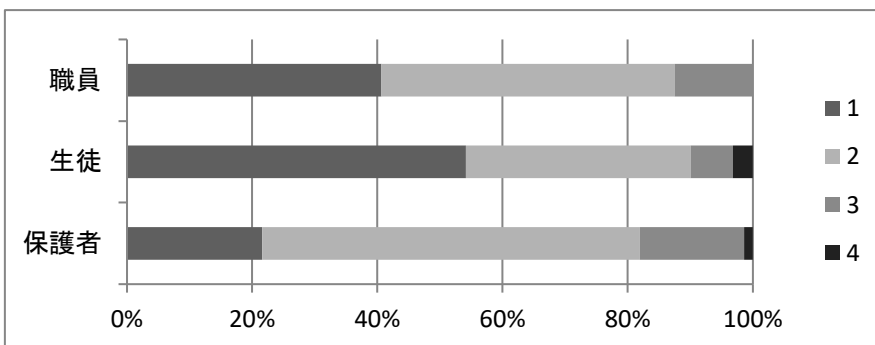
設問34 学校は、校区内の危険箇所を把握しており、生徒の安全指導に役立っている。

	保護者	生徒	職員
1	17.5%	43.2%	34.4%
2	63.5%	47.3%	65.6%
3	17.3%	8.4%	0.0%
4	1.7%	1.1%	0.0%



設問35 学校は、災害へのかまえがあり、起きうる可能性のある災害の避難訓練を行っている。

	保護者	生徒	職員
1	21.6%	54.1%	40.6%
2	60.3%	35.9%	46.9%
3	16.6%	6.8%	12.5%
4	1.4%	3.2%	0.0%



設問36 学校では、不審者情報や注意すべき情報を連絡したり、保護者へのメール配信したりしている。

	保護者	生徒	職員
1	43.5%	72.1%	69.7%
2	44.7%	22.9%	30.3%
3	10.3%	3.6%	0.0%
4	1.4%	1.3%	0.0%

- 1 とても思う (とてもあてはまる)
- 2 やや思う (ややあてはまる)
- 3 あまり思わない (あまりあてはまらない)
- 4 全く思わない (全くあてはまらない)

