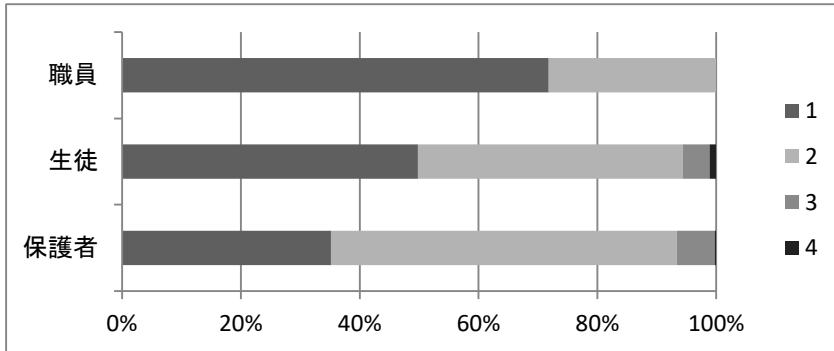


設問1 学校全体で、教育目標の実現に向けて取り組もうとしている。(※1参照)

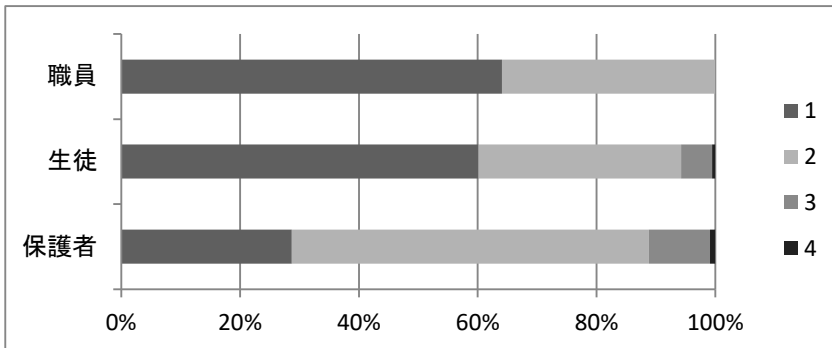
	保護者	生徒	職員
1	35.2%	49.8%	71.8%
2	58.2%	44.6%	28.2%
3	6.4%	4.5%	0.0%
4	0.2%	1.1%	0.0%

- 1 とても思う (とてもあてはまる)
- 2 やや思う (ややあてはまる)
- 3 あまり思わない (あまりあてはまらない)
- 4 全く思わない (全くあてはまらない)



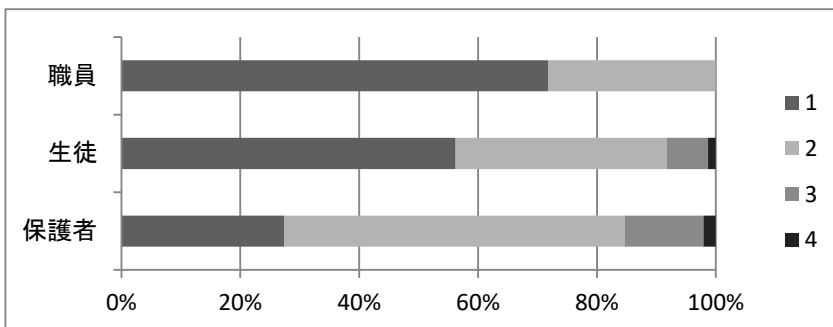
設問2 学校は、充実した教育活動が展開されている。

	保護者	生徒	職員
1	28.7%	60.1%	64.1%
2	60.1%	34.1%	35.9%
3	10.3%	5.2%	0.0%
4	0.9%	0.6%	0.0%



設問3 学校は、生徒一人一人を大切にされた指導をしている。

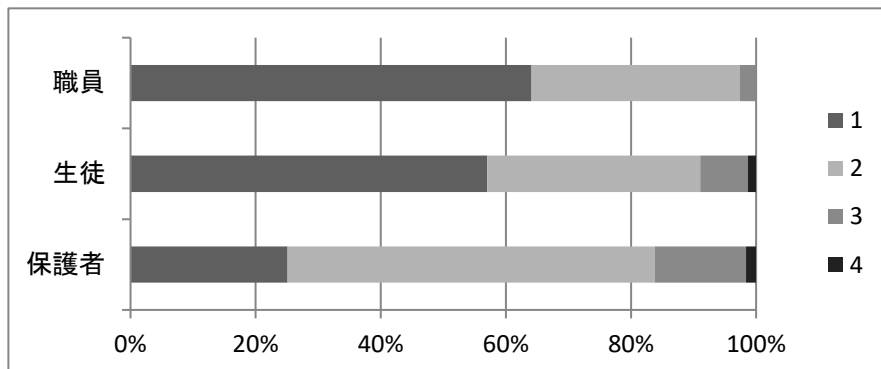
	保護者	生徒	職員
1	27.3%	56.2%	71.8%
2	57.4%	35.6%	28.2%
3	13.2%	6.9%	0.0%
4	2.1%	1.3%	0.0%



設問4 学校は、生徒が、がんばればがんばるほど努力を認めてくれるところである。

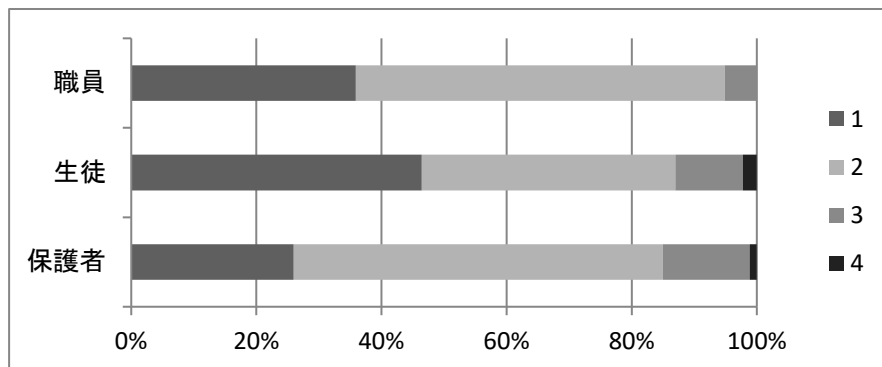
	保護者	生徒	職員
1	25.1%	57.1%	64.1%
2	58.7%	34.0%	33.3%
3	14.6%	7.6%	2.6%
4	1.6%	1.3%	0.0%

- 1 とても思う (とてもあてはまる)
- 2 やや思う (ややあてはまる)
- 3 あまり思わない (あまりあてはまらない)
- 4 全く思わない (全くあてはまらない)



設問5 学校は、自分の意見や考えを言いやすい雰囲気があり、明るく活気がある。

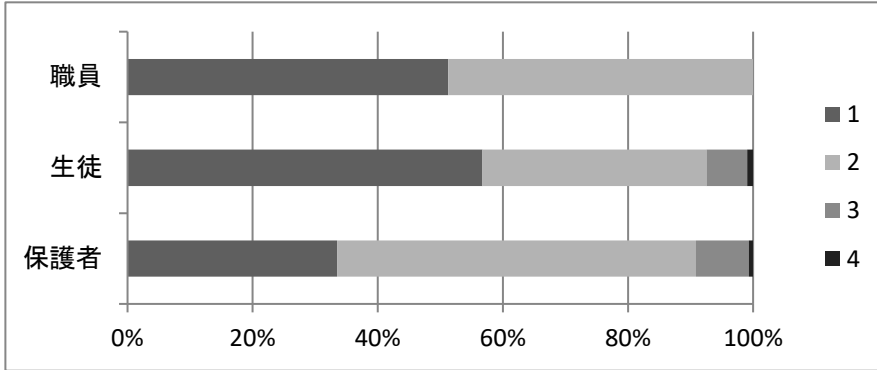
	保護者	生徒	職員
1	26.0%	46.5%	35.9%
2	59.0%	40.5%	59.0%
3	13.9%	10.8%	5.1%
4	1.1%	2.2%	0.0%



設問6 学校は、学習目標を達成しようとしている。(※2参照)

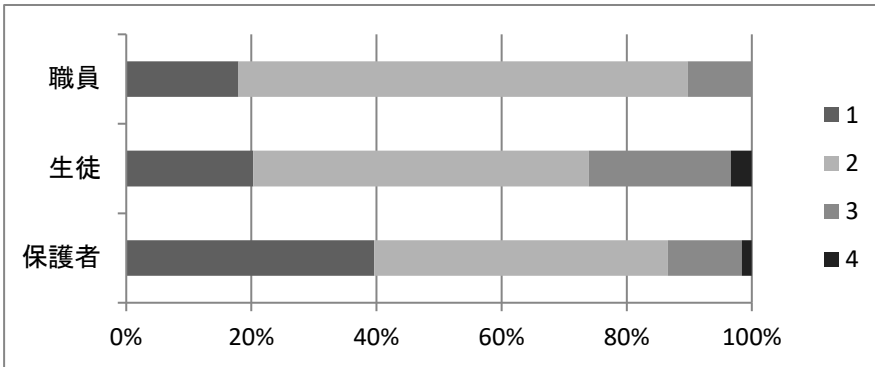
	保護者	生徒	職員
1	33.5%	56.7%	51.3%
2	57.4%	35.8%	48.7%
3	8.4%	6.5%	0.0%
4	0.7%	0.9%	0.0%

- 1 とても思う (とてもあてはまる)
- 2 やや思う (ややあてはまる)
- 3 あまり思わない (あまりあてはまらない)
- 4 全く思わない (全くあてはまらない)



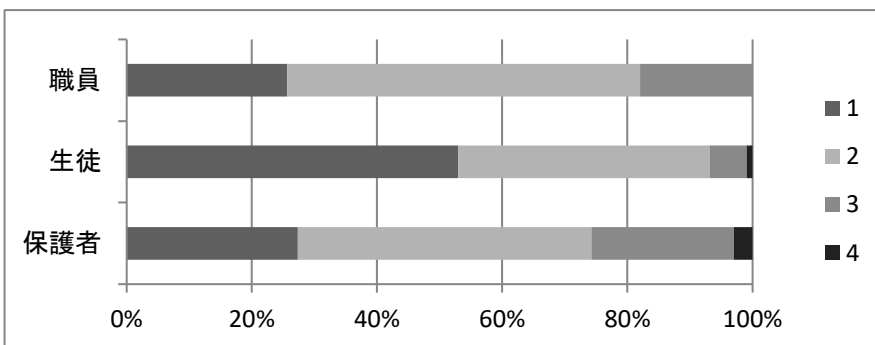
設問7 生徒は、「課題を提出する」ことや「学習用具などを忘れないこと」はきちんとできている。

	保護者	生徒	職員
1	39.6%	20.3%	17.9%
2	46.9%	53.6%	71.8%
3	11.8%	22.7%	10.3%
4	1.6%	3.4%	0.0%



設問8 生徒は、先生や友達にわからないところを質問したり、聞いたりして、解決できている。

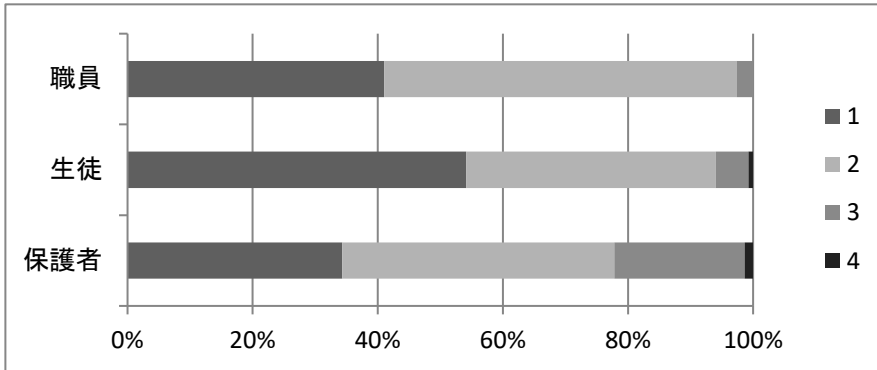
	保護者	生徒	職員
1	27.3%	53.0%	25.6%
2	46.9%	40.1%	56.4%
3	22.8%	5.9%	17.9%
4	3.0%	0.9%	0.0%



設問9 生徒は、各種コンクールやテストへ意欲的に取り組むことができている。

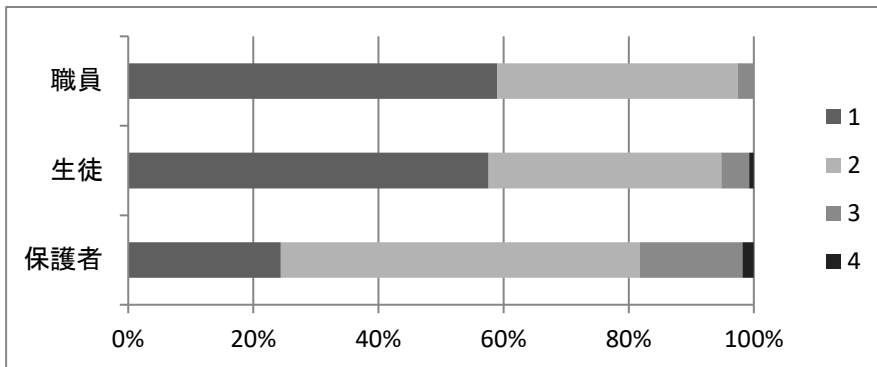
	保護者	生徒	職員
1	34.3%	54.1%	41.0%
2	43.5%	39.9%	56.4%
3	20.8%	5.2%	2.6%
4	1.4%	0.7%	0.0%

- 1 とても思う (とてもあてはまる)
- 2 やや思う (ややあてはまる)
- 3 あまり思わない (あまりあてはまらない)
- 4 全く思わない (全くあてはまらない)



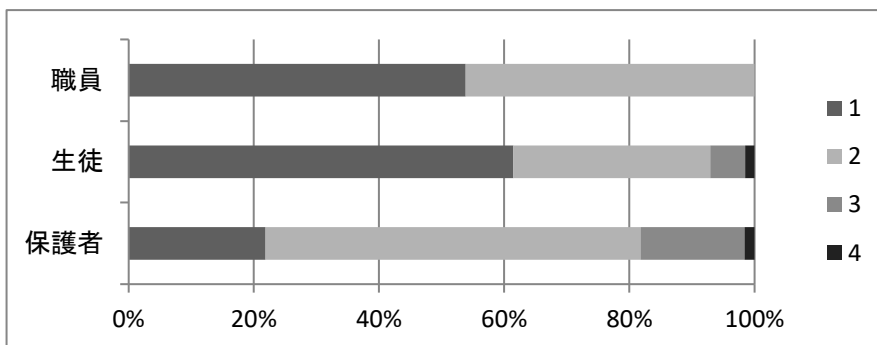
設問10 学校は、生徒の学力を伸ばすために努力している。

	保護者	生徒	職員
1	24.4%	57.6%	59.0%
2	57.4%	37.2%	38.5%
3	16.4%	4.5%	2.6%
4	1.8%	0.7%	0.0%



設問11 学校は、わかりやすい授業になるように工夫している。

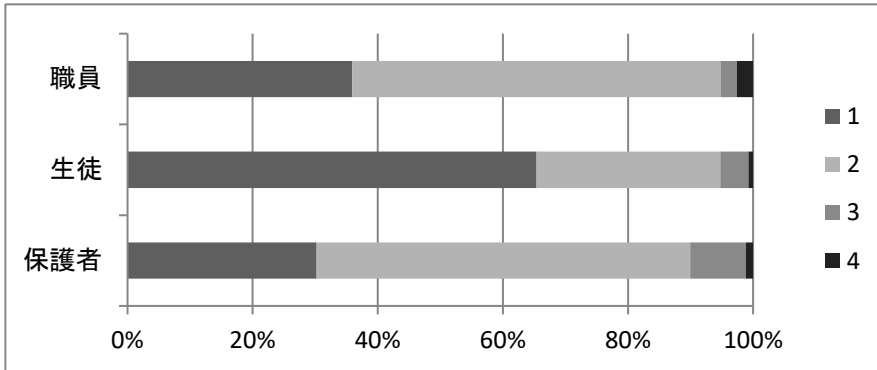
	保護者	生徒	職員
1	21.9%	61.5%	53.8%
2	59.9%	31.5%	46.2%
3	16.6%	5.6%	0.0%
4	1.6%	1.5%	0.0%



設問12 生徒の考え、調べたことなどを中心に行う授業では、仲間と関わりながら学ぶことができる。
 保護者 生徒 職員

1	30.2%	65.4%	35.9%
2	59.7%	29.4%	59.0%
3	8.9%	4.5%	2.6%
4	1.1%	0.7%	2.6%

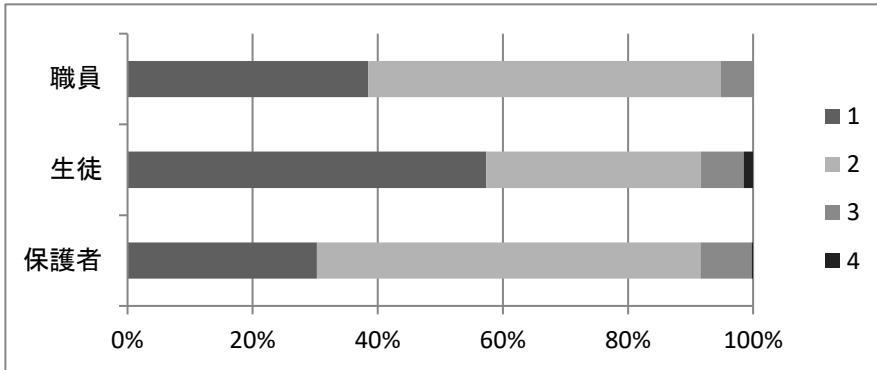
- 1 とても思う (とてもあてはまる)
- 2 やや思う (ややあてはまる)
- 3 あまり思わない (あまりあてはまらない)
- 4 全く思わない (全くあてはまらない)



設問13 学校は、よりよい学校づくりに向けて、委員会活動にも力を入れている。

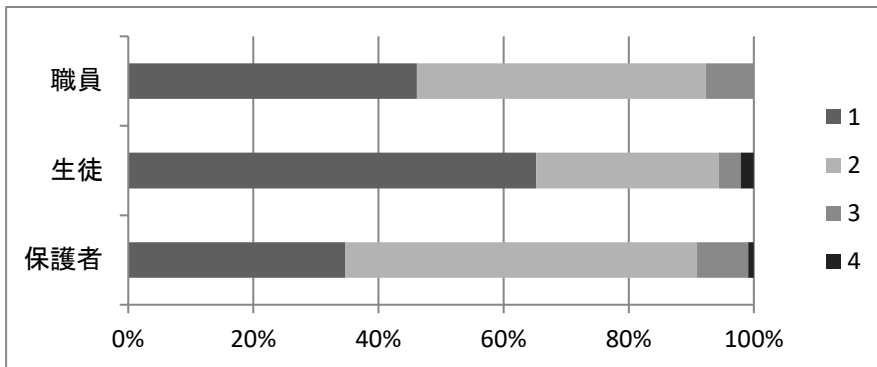
	保護者	生徒	職員
1	30.3%	57.3%	38.5%
2	61.3%	34.3%	56.4%
3	8.2%	6.9%	5.1%
4	0.2%	1.5%	0.0%

- 1 とても思う (とてもあてはまる)
- 2 やや思う (ややあてはまる)
- 3 あまり思わない (あまりあてはまらない)
- 4 全く思わない (全くあてはまらない)



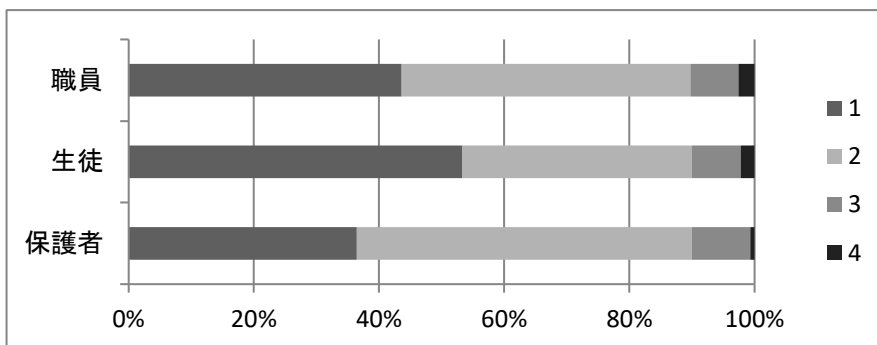
設問14 学校は、執行部や実行委員会が中心となって、各行事を企画・運営できるようにしている。

	保護者	生徒	職員
1	34.7%	65.2%	46.2%
2	56.2%	29.2%	46.2%
3	8.2%	3.5%	7.7%
4	0.9%	2.0%	0.0%



設問15 学校は、いろいろな行事を行う場合に、生徒の意見を取り入れている。

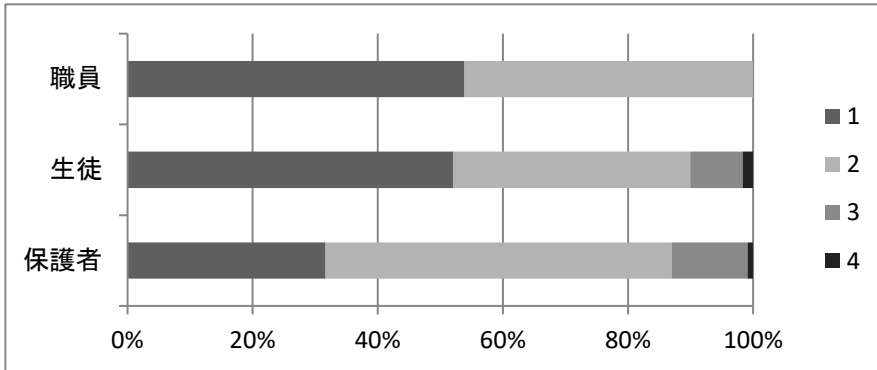
	保護者	生徒	職員
1	36.4%	53.3%	43.6%
2	53.5%	36.6%	46.2%
3	9.3%	7.8%	7.7%
4	0.7%	2.2%	2.6%



設問16 学校は、生徒が輝き、感動と喜びのある学校行事となるように、生徒と教師が力を合わせている。

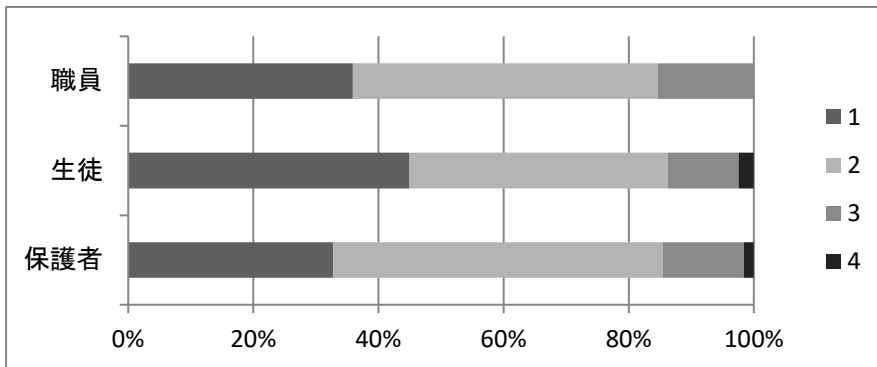
	保護者	生徒	職員
1	31.7%	52.0%	53.8%
2	55.4%	37.9%	46.2%
3	12.1%	8.4%	0.0%
4	0.9%	1.7%	0.0%

- 1 とても思う (とてもあてはまる)
- 2 やや思う (ややあてはまる)
- 3 あまり思わない (あまりあてはまらない)
- 4 全く思わない (全くあてはまらない)



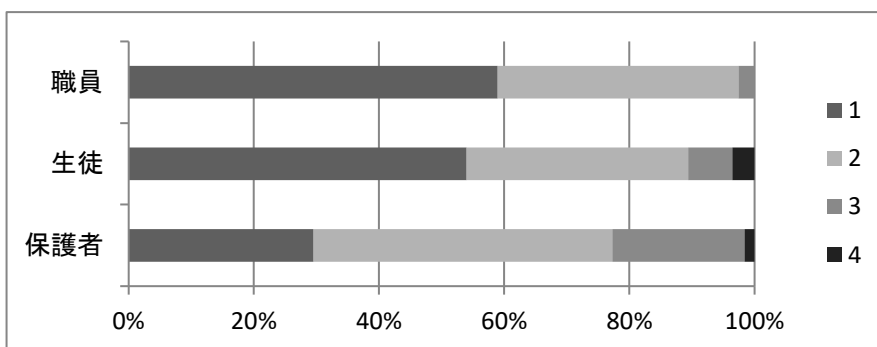
設問17 学校は、よりよい活動を目ざし、生徒も教師も「OVER the TOP」を合い言葉に取り組んでいる。

	保護者	生徒	職員
1	32.8%	45.0%	35.9%
2	52.6%	41.3%	48.7%
3	13.0%	11.3%	15.4%
4	1.6%	2.4%	0.0%



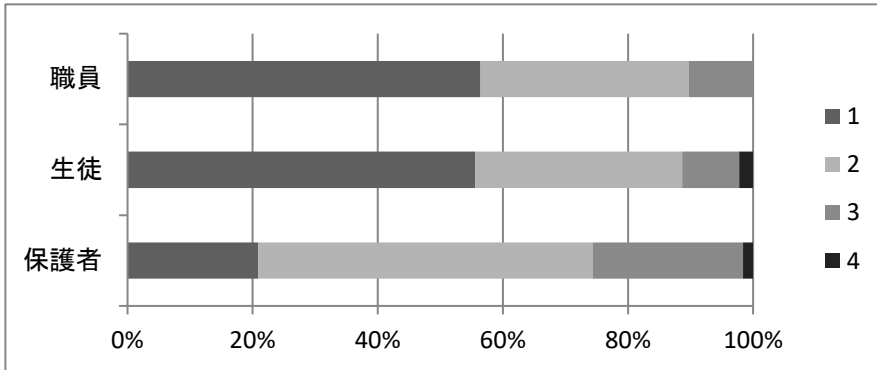
設問18 学校は、仕事調べ、職場体験学習などを通して、働くことについて考える場面を設定している。

	保護者	生徒	職員
1	29.5%	53.3%	59.0%
2	47.7%	35.0%	38.5%
3	21.1%	7.0%	2.6%
4	1.6%	3.5%	0.0%



設問19 学校は、生徒が将来について考える場面を設定している。

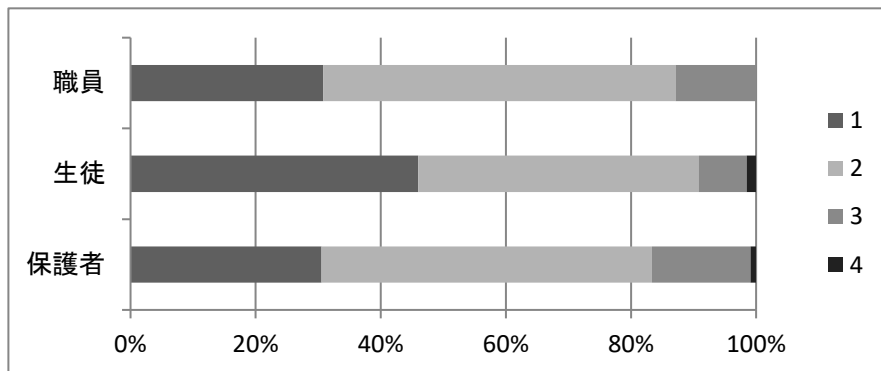
	保護者	生徒	職員	
1	20.9%	55.6%	56.4%	1 とても思う (とてもあてはまる)
2	53.4%	33.1%	33.3%	2 やや思う (ややあてはまる)
3	24.1%	9.1%	10.3%	3 あまり思わない (あまりあてはまらない)
4	1.6%	2.2%	0.0%	4 全く思わない (全くあてはまらない)



設問20 生徒は、生活目標を達成しようと、学校生活を送っている。(※3参照)

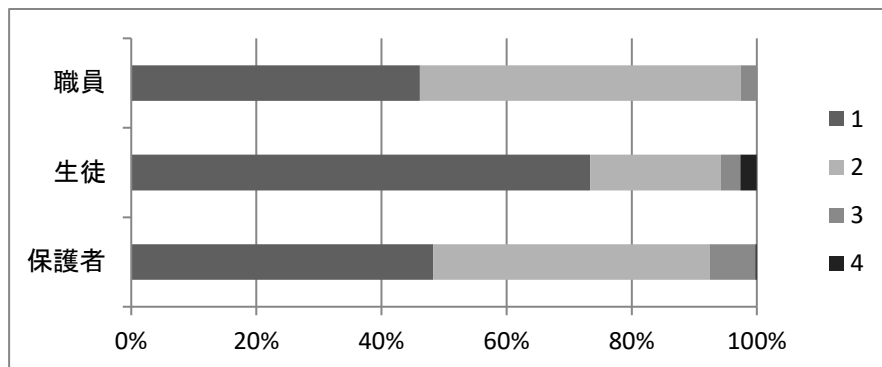
	保護者	生徒	職員
1	30.5%	46.0%	30.8%
2	52.8%	44.9%	56.4%
3	15.7%	7.6%	12.8%
4	0.9%	1.5%	0.0%

- 1 とても思う (とてもあてはまる)
- 2 やや思う (ややあてはまる)
- 3 あまり思わない (あまりあてはまらない)
- 4 全く思わない (全くあてはまらない)



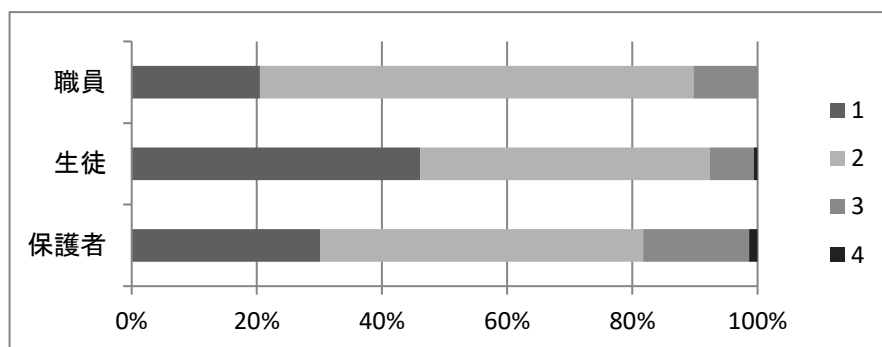
設問21 学校には、生徒が気軽に話しができる友達や先生がいる。

	保護者	生徒	職員
1	48.3%	73.4%	46.2%
2	44.2%	20.9%	51.3%
3	7.3%	3.2%	2.6%
4	0.2%	2.6%	0.0%



設問22 生徒は挨拶や返事がよくできる。

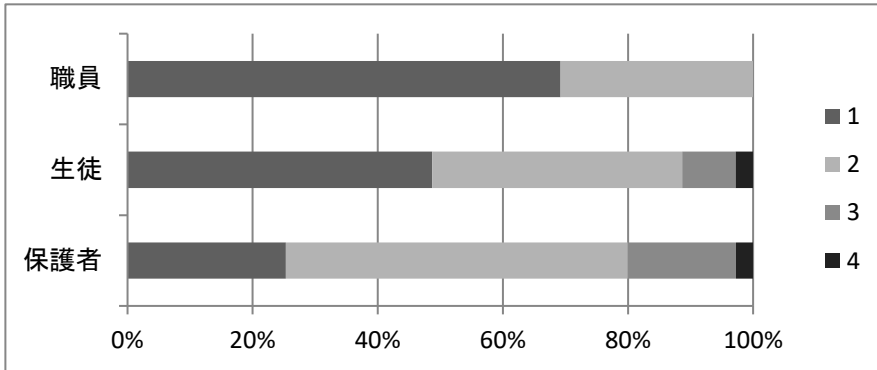
	保護者	生徒	職員
1	30.1%	46.1%	20.5%
2	51.6%	46.3%	69.2%
3	16.9%	7.1%	10.3%
4	1.4%	0.6%	0.0%



設問23 学校は、生徒の悩みごとや困っていることに対して、丁寧に対応している。

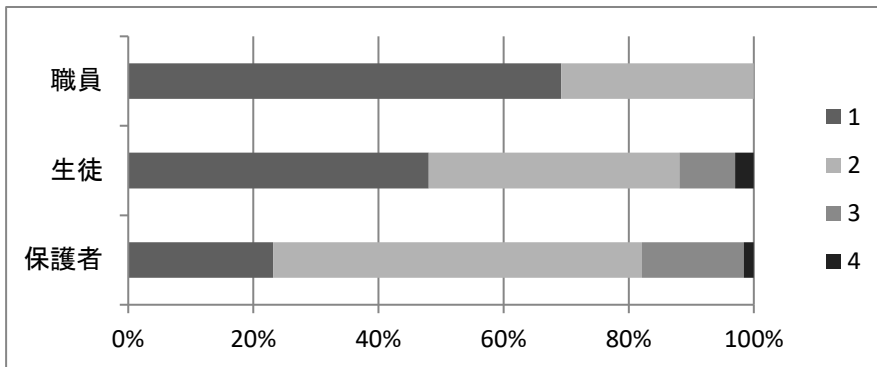
	保護者	生徒	職員
1	25.3%	48.7%	69.2%
2	54.7%	40.0%	30.8%
3	17.3%	8.6%	0.0%
4	2.7%	2.8%	0.0%

- 1 とても思う (とてもあてはまる)
- 2 やや思う (ややあてはまる)
- 3 あまり思わない (あまりあてはまらない)
- 4 全く思わない (全くあてはまらない)



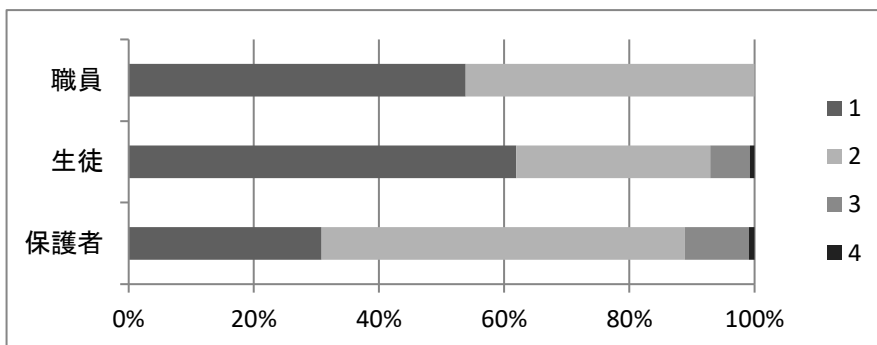
設問24 学校は、いじめ、問題行動にすばやく対応している。

	保護者	生徒	職員
1	23.2%	48.0%	69.2%
2	58.9%	40.0%	30.8%
3	16.3%	8.9%	0.0%
4	1.6%	3.0%	0.0%



設問25 学校は、「いのち」の大切さを考えることができるように、身近でわかりやすい内容を取り上げている。

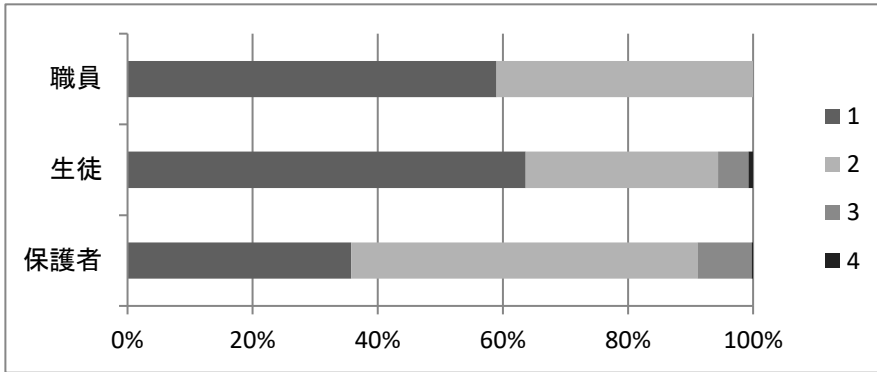
	保護者	生徒	職員
1	30.8%	61.9%	53.8%
2	58.0%	31.0%	46.2%
3	10.3%	6.3%	0.0%
4	0.9%	0.7%	0.0%



設問26 学校は、わかりやすい内容を取り上げ、さまざまなことを考えさせてくれる道徳の授業を行っている。

	保護者	生徒	職員
1	35.8%	63.6%	59.0%
2	55.4%	30.8%	41.0%
3	8.7%	4.9%	0.0%
4	0.2%	0.7%	0.0%

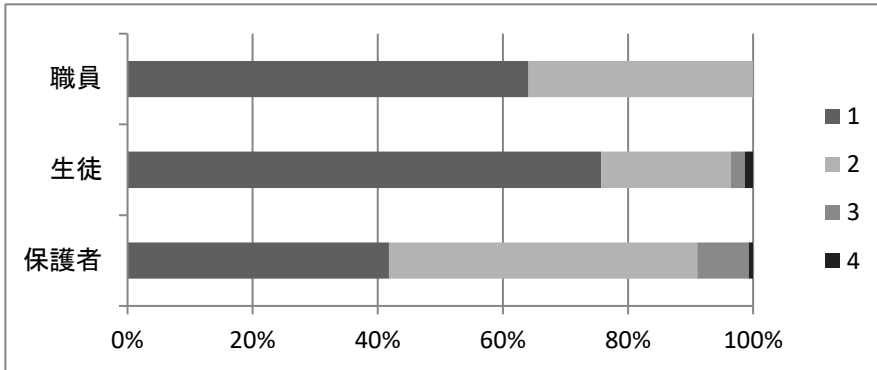
- 1 とても思う (とてもあてはまる)
- 2 やや思う (ややあてはまる)
- 3 あまり思わない (あまりあてはまらない)
- 4 全く思わない (全くあてはまらない)



設問27 学校は、授業において、教科書だけでなく、パソコン、映像、インターネットなどを有効的に利用している。

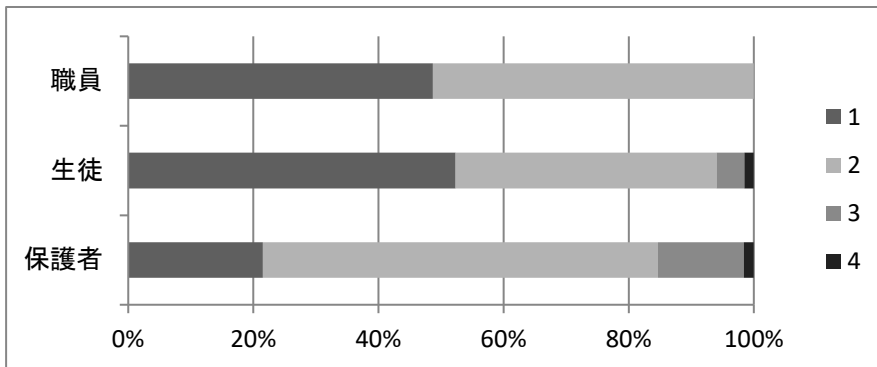
	保護者	生徒	職員
1	41.8%	75.7%	64.1%
2	49.3%	20.7%	35.9%
3	8.2%	2.2%	0.0%
4	0.7%	1.3%	0.0%

- 1 とても思う (とてもあてはまる)
- 2 やや思う (ややあてはまる)
- 3 あまり思わない (あまりあてはまらない)
- 4 全く思わない (全くあてはまらない)



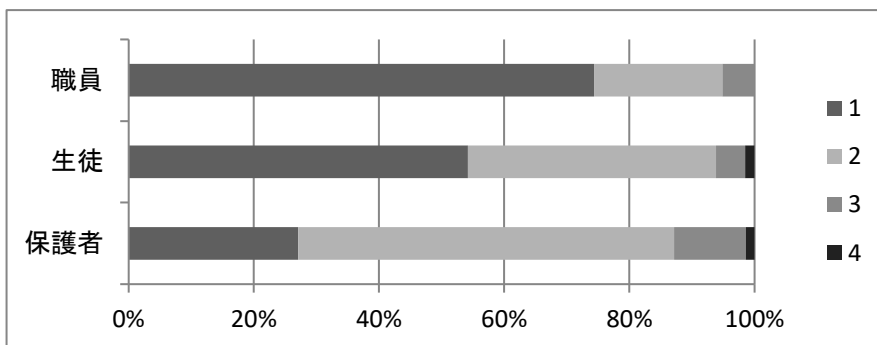
設問28 学校は、先生たちどうして、授業の仕方の向上を目指した勉強をしている。

	保護者	生徒	職員
1	21.5%	52.3%	48.7%
2	63.2%	41.7%	51.3%
3	13.7%	4.5%	0.0%
4	1.6%	1.5%	0.0%



設問29 学校は、職員が力を合わせて、教育活動全般に取り組んでいる。

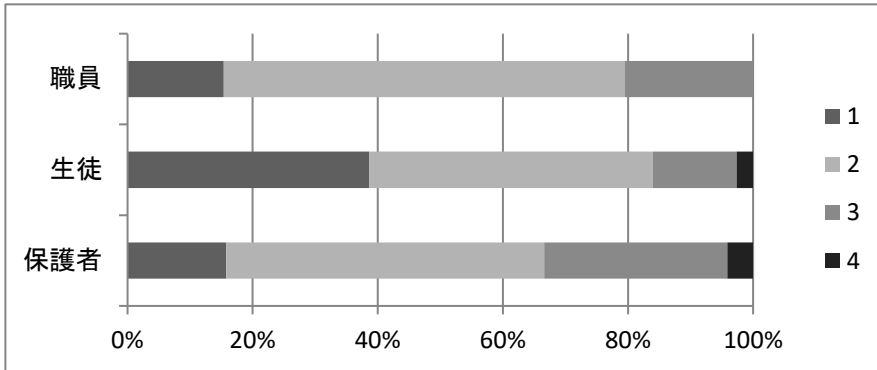
	保護者	生徒	職員
1	27.1%	54.2%	74.4%
2	60.1%	39.7%	20.5%
3	11.5%	4.7%	5.1%
4	1.4%	1.5%	0.0%



設問30 地域のかたは、学校の行事や生徒会活動などの教育活動を知っている。

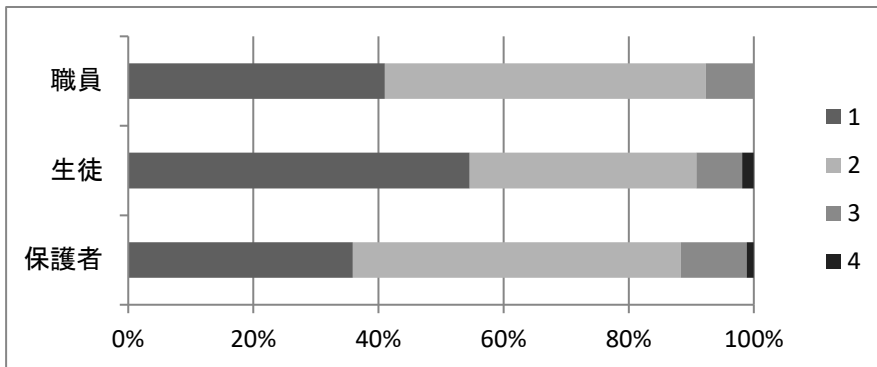
	保護者	生徒	職員
1	15.8%	38.6%	15.4%
2	50.8%	45.3%	64.1%
3	29.3%	13.4%	20.5%
4	4.1%	2.6%	0.0%

- 1 とても思う (とてもあてはまる)
- 2 やや思う (ややあてはまる)
- 3 あまり思わない (あまりあてはまらない)
- 4 全く思わない (全くあてはまらない)



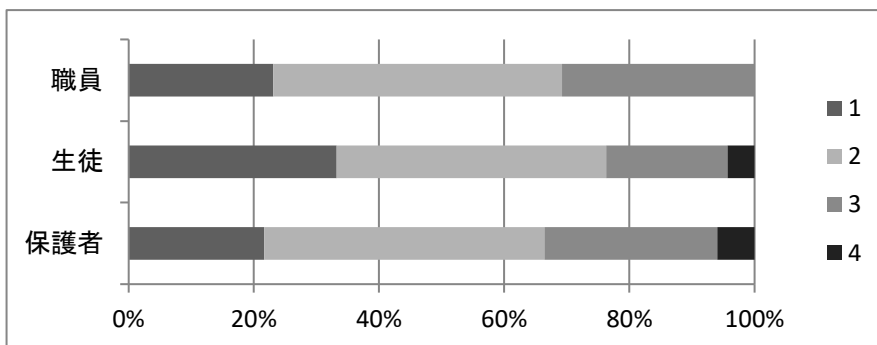
設問31 学校は、生徒の活動の様子を学校新聞、学年通信、ホームページで伝えている。

	保護者	生徒	職員
1	35.9%	54.6%	41.0%
2	52.4%	36.2%	51.3%
3	10.5%	7.3%	7.7%
4	1.1%	1.9%	0.0%



設問32 生徒は、地域の行事に参加し、地域とのつながりをもっている。

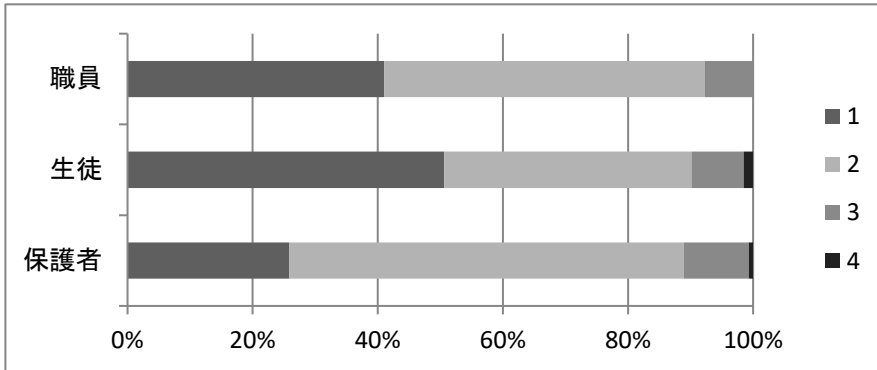
	保護者	生徒	職員
1	21.7%	33.2%	23.1%
2	44.7%	43.1%	46.2%
3	27.6%	19.4%	30.8%
4	5.9%	4.3%	0.0%



設問33 学校は、あらゆる活動が安全・安心してに行えるように、環境整備をしている。

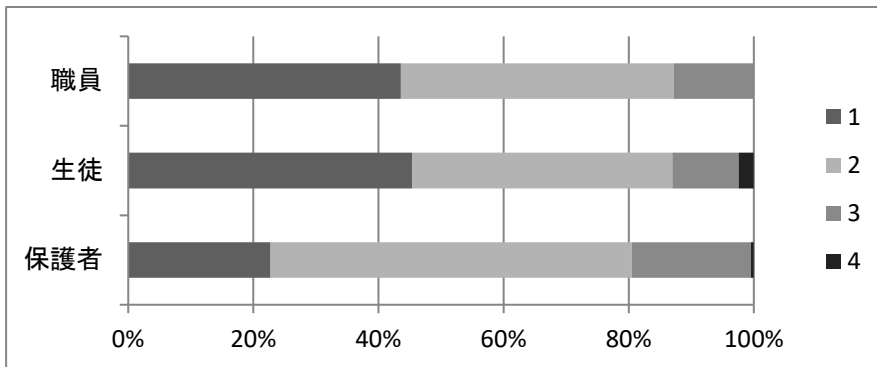
	保護者	生徒	職員
1	25.9%	50.7%	41.0%
2	63.0%	39.5%	51.3%
3	10.4%	8.4%	7.7%
4	0.7%	1.5%	0.0%

- 1 とても思う (とてもあてはまる)
- 2 やや思う (ややあてはまる)
- 3 あまり思わない (あまりあてはまらない)
- 4 全く思わない (全くあてはまらない)



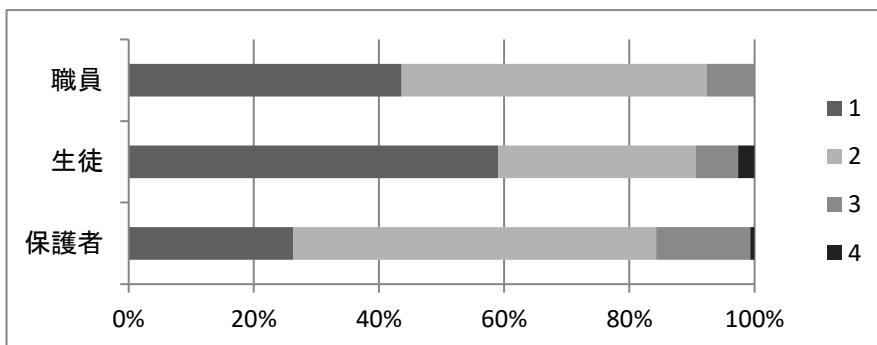
設問34 学校は、校区内の危険箇所を把握しており、生徒の安全指導に役立っている。

	保護者	生徒	職員
1	22.8%	45.4%	43.6%
2	57.7%	41.5%	43.6%
3	19.1%	10.6%	12.8%
4	0.5%	2.4%	0.0%



設問35 学校は、災害へのかまえがあり、起きうる可能性のある災害の避難訓練を行っている。

	保護者	生徒	職員
1	26.3%	59.0%	43.6%
2	58.0%	31.6%	48.7%
3	15.0%	6.7%	7.7%
4	0.7%	2.6%	0.0%



設問36 学校では、不審者情報や注意すべき情報を連絡したり、保護者へのメール配信したりしている。

	保護者	生徒	職員
1	37.6%	64.5%	61.5%
2	44.4%	30.0%	25.6%
3	16.4%	4.0%	12.8%
4	1.6%	1.5%	0.0%

- 1 とても思う (とてもあてはまる)
- 2 やや思う (ややあてはまる)
- 3 あまり思わない (あまりあてはまらない)
- 4 全く思わない (全くあてはまらない)

